

BYGG



Dører for ein kvar stil

DØRKATALOG

Gyldig f.o.m. 1. oktober 2023



 Bygg 1 Produkter AS

Industrivegen 32, 6155 Ørsta, Tlf: 70 04 24 90, post@bygg1.no

Symbolforklaring til produkta


- I** Einfløya dør
- D** Dør med sidefelt
- TF** Tofløya dør
- L** Lagervare
- B** Bestillingsvare
- K** Dør kan produserast med kompaktlaminat
- Br** Brann. Kan produserast som EI30
- Lyd** Lyd. Kan produserast som dB35 eller dB40

Tilgjengelege storleikar:

- 1** 7/8/9/10 x 19/20/21
- 2** 8/9/10 x 19/20/21
- 3** 7/8/9/10 x 20/21
- 4** 8/9/10 x 20/21
- 5** 9/10 x 20/21
- 6** 11/12/13 x 21
- 7** 7/8/9 x 18
- 8** 8/9 x 19
- 9** 10 x 21
- 10** 11 x 21
- 11** 4/5 x 20/21
- 12** 4 x 20/21
- 13** 3 x 20/21
- 14** 13/14/15 x 3/4
- 15** 8/9/10 x 3/4
- 16** 9/10 x 21
- 17** 7 x 19/20
- 18** 13/15/17/19 x 20/21*
- 19** 13-19 x 20/21
- 20** 8/9/10 x 21
- 21** 16/17 x 21
- 22** 8/9x20/21 + 10x21
- 23** 4/5 x 19/20/21
- 24** 3/4/5 x 19/20/21
- 25** 8/9/10 x 20

- TF** Tofløya
- SF** Dør med sidefelt
- HW** Half Window (halvt glas)
- FW** Full Window (heilt glas)
- GL** Dør med glas

* SF/TF er normalt lagerført i storleikane 4x20/21 og 15/17/19x21



Bygg 1 Produkter AS

Bygg1 tilbyr dører og andre byggevarer til forhandlarar, husfirma og entreprenørar. Vi skal vere best på levering og sørvis.

Bygg1 er grossist og samarbeider med produsentar som har lang erfaring med produksjon av dører og andre byggevarer. Vårt moderne lager og kontorbygg ligg sentralt plassert i Ørsta kommune – hjartet av Sunnmørsalpane. Gjennom Ørsta går kyststamvegen E39, som gjer at vi får transportert dørene raskt ut til våre kundar. Effektiv logistikk og mykje varer på lager gjer at vi kan levere innan eit par dagar til store delar av landet.

Vi jobbar kontinuerleg med produktutvikling, og tek atterhald om at produkta kan verte endra i høve til spesifikasjonar som er oppgitt i katalogar og på nett.

Som grossist sel vi ikkje direkte til sluttkunde. På vår heimeside www.bygg1.no finn du oversikt over våre forhandlarar.



Innhald



Innerdører

Kva skal eg velje?.....	05
Bruk farge på dørene for å løfte interiøret..	06
Teknisk informasjon innerdører.....	07
Formpressa, slette og kompakte dører	08
Formpressa og slette glasdører	16
Sporfresing og skråskjering.....	28
Massive furudører.....	30
Massive moderne innerdører.....	32
Massive fyllingsdører	38
Slette finerte dører.....	40
Eksklusive massive innerdører	42
Karmar til innerdører	51
Spar plass med skyvedører!.....	54



Ytterdører

Kva skal eg velje?.....	57
Snitt av våre ytterdører.....	58
Fargar.....	59
Glas	59
Minimalistiske ytterdører.....	60
Standard ytterdører i moderne stil.....	63
Standard ytterdører i klassisk still.....	70
Ytterdører med utanpåliggende dekor	74
Standard prisgunstige ytterdører	76
Standard ytterdører for ekstremt klima.....	77
Dører i andre fargar.....	78
Hald kulda ute og varmen inne.....	80
Ytterdør med langt handtak.....	81
Sidefelt i fastkarm og overlys til ytterdør...82	



Eksklusive ytterdører

Eksklusive ytterdører.....	89
Konstruksjon	90
Tind eksklusive tredører.....	92
Fjell designdører	96
Fjord ytterdører	101
Tilleggsprisar	104
Standard modulmål Tind, Fjell og Fjord.....	105



Øvrige produkt

Øvrige produkt.....	106
Pendeldører.....	107
Prosjekt / Brann og lyd.....	108
Balkongdører.....	112
Ståldører.....	114
Aluminiumsdører.....	116
Byggedører	119
Badstudører	119
Garasjevindauge.....	119
Hyttedører	120
Bod / Garasjedør.....	122
Kottdører.....	124
Loftstigar	126
Listverk og foringar	128
Tilleggsprodukt.....	131
Dørvridarar	134



Informasjon

Vedlikehald	136
Transport	137
Reklamasjonsrett og garanti	137
Prisar	138

BYGG1



Dører for ein kvar stil



Ta bærekraftige val!

Bygg1 ynskjer å tilby innovative og varige produkt, og i størst mogleg grad bidra positivt til miljøet og samfunnet vårt. Våre bærekraftsmål er meir enn berre retningslinjer; dei er ein integrert del av identiteten vår. Med dette bidreg vi til ein grønar og meir ansvarleg bransje.



Innerdører

Kva skal eg velje?

Ønskjer du ei dør i same stil som resten av romet, eller ønskjer du ein kontrast? Uansett kva du vel vil det påverke det totale uttrykket. Ei glatt dør gir eit stilreint inntrykk og passar i dei fleste moderne miljø. Her kan du velje mellom lette slette, kompakte eller massive dører. Klassisk design passar godt i dei fleste miljø. Massive dører er konstruerte på den tradisjonelle måten – med laminert ramtre og kompakte speil. Kvitmala dører er standard, men kanskje passar ein annan farge meir for din heim?

God - Formpressa og slette lette innerdører

Vi har dører med både klassisk og stilrein utsjånad. Dei lette innerdørene har ein kjerne av honeycomb, og er eit rimeleg alternativ.

Betre - Formpressa og slette kompakte innerdører

Vi har dører med både klassisk og stilrein utsjånad. Dei kompakte innerdørene har ein kjerne av trefiber og betre overflatebehandling. Dørbladet gir betre lyddemping enn dei fleste andre standard innerdører. Kombinasjonen kompakt dør og karm med dempelist gir opp mot 25dB lyddemping.

Best - Massive innerdører

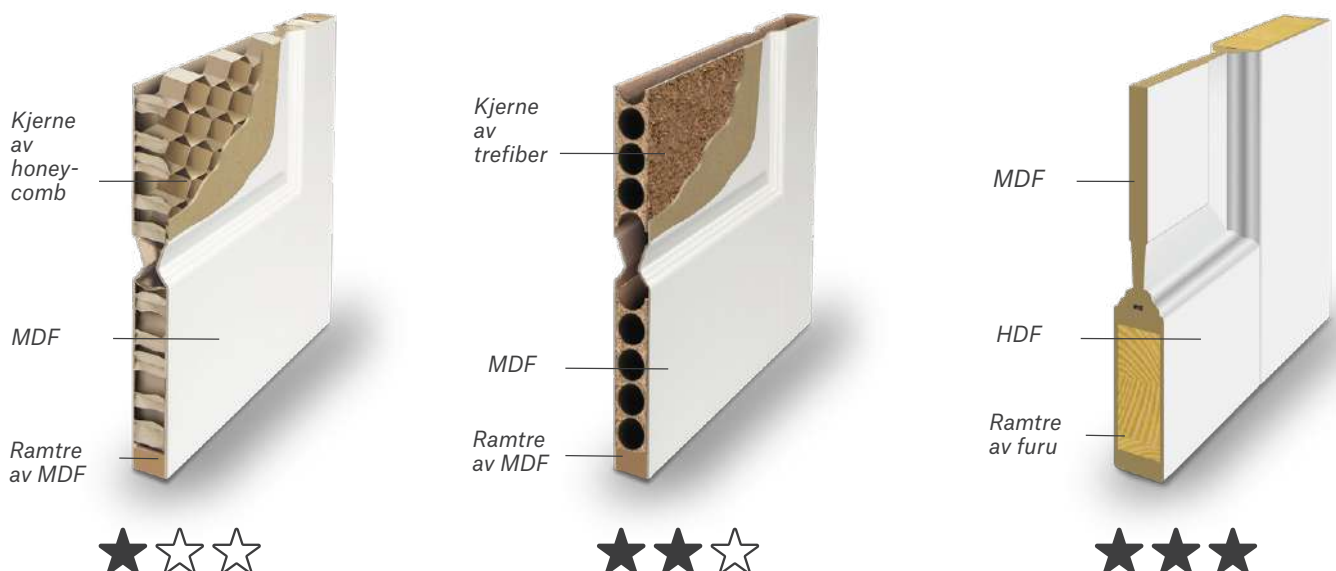
Dører med ramtre av laminert furu, med ytterlag av HDF. Stabile kvalitetsdører med lang levetid. Du kan velje dører med både klassisk og stilrein utsjånad. Flotte dører med tyngde og god kvalitet.

Eksklusive massive innerdører

Dei eksklusive dørene held den aller høgaste kvalitet og er å rekne som eit flott møbel. Du kan velje mellom ein stilrein funkismodell eller ei tradisjonsrik fyllingsdør, mala eller i eik. Produkta er handlaga med laminert ramtre og med ei fantastisk flott overflate. Det er mange val på mellom anna høgde, overflate, fargar, speil osv.

God - Betre - Best

Tre ulike kvalitetsnivå på innerdører



Bruk farge på dørene for å løfte interiøret

Ved å vere kreativ med fargevalet til dine innerdører er det inga grense for kor mykje liv du kan bringe inn i heimen. Fargar påverkar kven vi er - humøret vårt, kjenslene våre og dei kjenneteikna som gjer kvar enkelt av oss unike. Vel du rette fargetonar til dørene på same måte som du vel til veggar, golv og tekstil, kan du skape den rette stemninga i din heim.

Standard farge på dører og karmar er NCS S 0502-Y.
Det er forskjellig glans på ulike produkttyper, sjå tabell under.



Modell	Farge	Malingstype	Glans
Formpressa innerdører	NCS S 0502-Y	Vassbasert UV	25
Formpressa innerdører	NCS S 0500-N	Vassbasert UV	25
Slette innerdører	NCS S 0502-Y	UV farge	25
Slette innerdører	NCS S 0500-N	UV farge	25
Formpressa innerdører	Spesialfarge	Syreherda maling	25
Slette innerdører	Spesialfarge	Syreherda maling	25

Forslag til fargar:

NCS S 0502-Y Bomull - Standard kvit	NCS S 0500-N Klassisk kvit	NCS S 5030-R80B Blå	NCS S 2070-Y90R Raud
NCS S 4050-R Mørk raud	NCS S 6020-G30Y Grøn	NCS S 3502-B Lys grå	NCS S 6500-N Grå
NCS S 7500-N Mørk grå	RAL 7016 Antrasitt	NCS S 8500-N Dempa svart	NCS S 9000-N Svart

NB: Fargar på trykk kan skilje frå verkelegheita. For eksakt fargenyans hent eit fargekart hos din fargeforhandlar.

Alle fargar er påverka av: malingstype, underlag, påføringsmetode og lyssetting og same farge kan opplevast forskjellig på grunn av dette.

NCS koder med "S": Her er det ein godkjent standard som alle skal følge. Bygg1 garanterer at fargen er innanfor toleransen, målt opp mot denne standarden, små nyanseskjellar kan forekome på enkelte fargar. Vi kan ikkje garantere fargelikheit mot andre produsentar. NCS koder utan "S": Dette er koder utan godkjent standard og det kan vi dessverre ikkje levere.

Teknisk informasjon innerdører

Innerdører einfløya

Modul	Utv. karmmålt i cm.	Dørbladmålt i cm.
7	69 x 189/199/209	62,5 x 184/194/204
8	79 x 189/199/209	72,5 x 184/194/204
9	89 x 189/199/209	82,5 x 184/194/204
10	99 x 189/199/209	92,5 x 184/194/204

Innerdør med sidefelt

Modul	Utv. karmmålt i cm.	Dørbladmålt i cm.
12	119 x 199/209	72,5 + 39,5 x 194/204
13	129 x 199/209	82,5 + 39,5 x 194/204
14	139 x 199/209	92,5 + 39,5 x 194/204

Innerdør tofløya

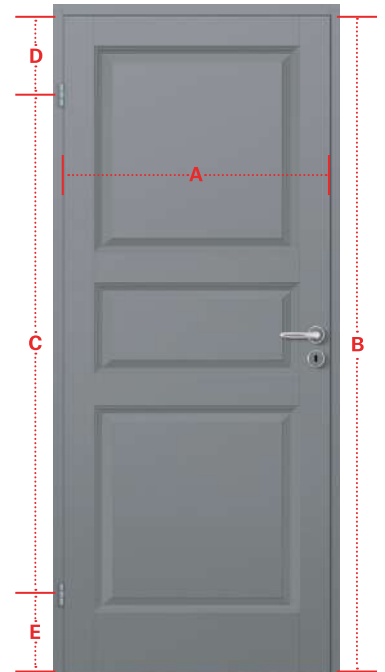
Modul	Utv. karmmålt i cm.	Dørbladmålt i cm.
13	132 x 199/209	62,5 + 62,5 x 194/204
15	152 x 199/209	72,5 + 72,5 x 194/204
17	172 x 199/209	82,5 + 82,5 x 194/204
19	192 x 199/209	92,5 + 92,5 x 194/204

* Vi har toppar og tersklar til tofløya dør i halvmodul M14, M16 og M18 på lager. Det vert då to ulike storleikar på dørblada.

Standardmål på innerdører

I 1972 vart innerdører standardisert og dei fleste produsentar gjekk over til å nytte snap-in hengsler. Skal du bytte dører i eit gammalt hus, kan du nytte denne informasjonen som rettleiing.

- A.** Breidd dørblad:
625, 725, 825, 925 mm
- B.** Høgde dørblad:
1840, 1940, 2040 mm
- C.** Senteravstand mellom hengslar:
1540 mm
- D.** Avstand senter øvre hengsle til topp dørblad:
150/200/250 mm
- E.** Avstand senter nedre hengsle til botn dørblad:
150/200/250 mm



Ramtremte formpressa innerdører

Avbilda innerdører har storleik 9x21. Formpressa dører er i utgangspunktet produserte med høgde M21. For å lage M20 vert det kappet 10 cm nede, slik at avstand mellom fylling og botn/topp er lik. På M19 vert det kappet endå 5cm oppe og nede. Det vert soleis lite avstand mellom botn/topp og fylling på formpressa dører med M19 høgde. Dette gjeld ikkje for massive dører, der er ramtreet likt uavhengig av høgde.

Glaset og sprosseinndeling vil også skilje storleikar.

Tofløya innerdør

Dei fleste innerdører kan leverast med sidefelt og som tofløya. Det er montert skåtelås oppe og nede på sidefeltet, som kan skruast laust og lengda på låsebolten kan justerast på innsida. Det følgjer også med to usentrerte sluttstykkje til topp og terskel.



Vi har dører
med både
klassisk og
stilrein utsjånad



Slette kompakte dører i klassisk kvit. Foto: Ivar Vasstveit, Hellvik Hus



Formpressa, slette og kompakte dører

Sjå side 2 for symbolforklaring til produkta.
Prisar finn du på side 26-27.



Anna
Anna Kompakt



Anna TF
Anna TF Kompakt



► Prisar på side 26-27. Øvrige tillegg og prisar på side 138 -139. Prisar er eks. karm og vridar. For modulmål, sjå side 7. For karmar sjå side 51-53.



Ida
Ida Kompakt



Ida SF
Ida SF Kompakt



Ida TF
Ida TF Kompakt



Ida Kompakt KL HV



Ida kompakt dør i farge klassisk kvit NCS S 0500-N



Kari
Kari Kompakt



Kari SF
Kari SF Kompakt



Kari TF
Kari TF Kompakt



Kari Kompakt KL HV



Kari i farge standard kvit NCS S 0502-Y

Ved å vere kreativ med fargevalet til dine innerdører er det inga grense for kor mykje liv du kan bringe inn i heimen



Mia i spesialfarge NCS 2311-B86G



Magnus
Magnus Kompakt*



Magnus TF
Magnus TF Kompakt



Mia
Mia Kompakt



Quatro
Quatro Kompakt*



Quatro SF
Quatro SF Kompakt




Quatro TF
Quatro TF Kompakt




* Kompakt dør lagervare



Sletten
Sletten Kompakt



Sletten SF
Sletten SF Kompakt



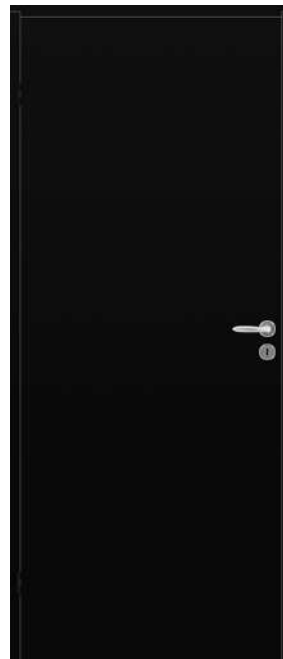
SlettenTF
Sletten TF Kompakt



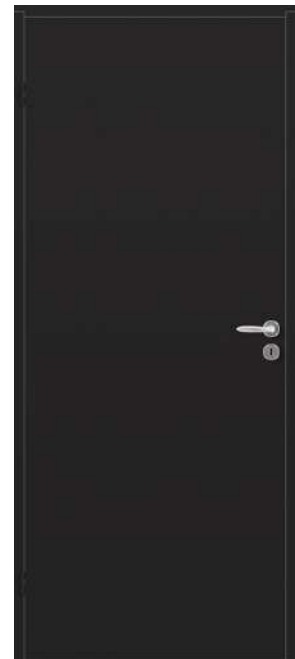
Sletten Kompakt KL HV



Sletten Kompakt Mørk grå



Sletten Kompakt Svart



Sletten Kompakt Dempa svart





Sletten Kompakt Svart NCS S 9000-N. Foto: Lena Refseth @etthjemblirtil

Formpressa og slette glassdører

Vi har dører med både klassisk og stilrein utsjånad. Ved å nytte glassdører aukar romkjensla. Lyset flyt fritt og bind saman to eller fleire rom på ein naturleg måte.

Dei aller fleste av våre dører kan produserast med sidefelt eller som tofløya. Sjå symbolforklaring under kvart produkt. Glassdørene har 4mm klart sikkerheitsglas som standard. Andre typar glas er bestillingsvare

- Dørblada er 40mm tjukke
- NCS S 0502-Y er standard, andre fargar på bestilling
- Sprosser i fargeekte PVC
- Blank 2014 låskasse og kvite snap-in beslag
- Alle modellar kan leverast med spor for skyvedør

Sjå side 2 for symbolforklaring til produkta. Prisar finn du på side 26-27.




Mia HW
Mia HW Kompakt



Mia FW
Mia FW Kompakt



► Prisar på side 26-27. Øvrige tillegg og prisar på side 138 -139. Prisar er eks. karm og vridar. For modulmål, sjå side 7. For karmar sjå side 51-53.



Ved å nytte
glasdører aukar
romkjensla. Lyset
flyt fritt og bind
saman to rom på
ein naturleg måte



Anna HW
Anna HW Kompakt



Anna HW TF
Anna HW TF Kompakt



Anna FW
Anna FW Kompakt



Anna FW TF
Anna FW TF Kompakt





Ida FW
Ida FW Kompakt



Ida FW SF
Ida FW SF Kompakt



Ida FW TF
Ida FW TF Kompakt



Ida FW Kompakt KL HV



Ida FW Kompakt



Ida FW New York
Ida FW New York Kompakt



Ida FW New York SF
Ida FW New York SF Kompakt



Ida FW New York TF
Ida FW New York TF Kompakt



Kari FW
Kari FW Kompakt



Kari FW SF
Kari FW SF Kompakt



Kari FW TF
Kari FW TF Kompakt





Kari HW
Kari HW Kompakt



Kari HW SF
Kari HW SF Kompakt



Kari HW TF
Kari HW TF Kompakt



Kari HW Kompakt KL HV



Kari HW TF i farge standard kvit NCS S 0502-Y



Sletten FW
Sletten FW Kompakt



Sletten FW SF
Sletten FW SF Kompakt



Sletten FW TF
Sletten FW TF Kompakt



Sletten FW Kompakt
KL HV



Sletten FW Kompakt
Mørk grå



Sletten FW Kompakt
Svart



Sletten FW Kompakt
Dempa svart





Sletten HW
Sletten HW Kompakt



Sletten HW SF
Sletten HW SF Kompakt



Sletten HW TF
Sletten HW TF Kompakt



Sletten HW Kompakt
KL HV



Sletten HW Kompakt
Svart





Kari FW SF i fastkarm



Ida FW
SF i fastkarm

I B 12

Ida NY FW
SF i fastkarm

I B 12

Kari HW
SF i fastkarm

I B 12

Kari FW
SF i fastkarm

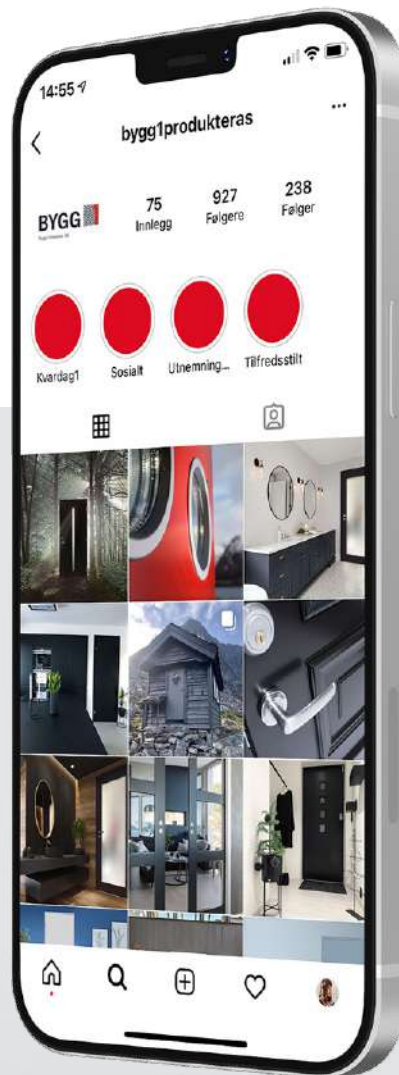
I B 12

Sletten HW
SF i fastkarm

I B 12

Sletten FW
SF i fastkarm

I B 12



Treng du inspirasjon?

Følg oss på Instagram og Facebook. Der finn du mykje inspirasjon, gode tips og produktnyheiter. Velkomen!

Følg Bygg1 på

Grunnprisar tette dører

Modell	Lette dører		Kompakte dører		Kompakte dører i andre NCS S og RAL fargar	
	m/mva	eks mva	m/mva	eks mva	m/mva	eks mva
Anna	2 369	1 895	3 511	2 809	5 668	4 534
Anna tofløya	5 205	4 164	7 486	5 989	11 798	9 438
Ida (7/8/9/10x19)	2 258	1 806	3 398	2 718	5 554	4 443
Ida (7/8/9/10x20/21)	1 483	1 186	2 745	2 196	4 899	3 919
Ida tofløya / dør med sidefelt	4 981	3 985	7 266	5 813	11 578	9 262
Ida KL HV (7/8/9/10x19)			3 398	2 718		
Ida KL HV (7/8/9/10x20/21)			2 745	2 196		
Ida tofløya / dør med sidefelt KL HV			7 266	5 813		
Kari (7/8/9/10x19)	2 258	1 806	3 398	2 718	5 554	4 443
Kari (7/8/9/10x20/21)	1 483	1 186	2 745	2 196	4 899	3 919
Kari tofløya / dør med sidefelt	4 981	3 985	7 266	5 813	11 578	9 262
Kari KL HV (7/8/9/10x19)			3 398	2 718		
Kari KL HV (7/8/9/10x20/21)			2 745	2 196		
Kari tofløya / dør med sidefelt KL HV			7 266	5 813		
Magnus	2 369	1 895	3 511	2 809	5 668	4 534
Magnus tofløya	5 205	4 164	7 486	5 989	11 798	9 438
Mia	2 258	1 806	3 398	2 718	4 365	4 443
Mia tofløya	4 980	3 984	7 266	5 813	9 100	9 262
Sletten (7/8/9/10x19)	1 418	1 134	2 554	2 043	4 710	3 768
Sletten (7/8/9/10x20/21)	1 081	865	2 313	1 850	4 470	3 576
Sletten tofløya / dør med sidefelt	3 304	2 643	5 583	4 466	9 895	7 916
Sletten KL HV (7/8/9/10x19)			2 554	2 043		
Sletten KL HV (7/8/9/10x20/21)			2 313	1 850		
Sletten tofløya / dør med sidefelt KL HV			5 583	4 466		
Quatro	2 369	1 895	3 511	2 809	5 668	4 534
Quatro tofløya / dør med sidefelt	5 205	4 164	7 486	5 989	11 798	9 438
Ida og Kari som skyvedør	3 105	2 484	4 246	3 397	6 401	5 121
Sletten som skyvedør	2 264	1 811	3 405	2 724	5 563	4 450
Tillegg for andre dører som skyvedør	848	678	848	678	668	678
Tillegg spesialfarge pr. dørblad - Ved større antal enn 4, send førespurnad	2 158	1 726	2 158	1 726	2 158	1 726

Om ikkje modul er beskrevet, er det standard modular som gjeld

KL HV = Klassisk kvit NCS S 0500-N

MGRÅ = Mørk grå NCS S 7500-N

DSOR = Dempa svart NCS S 8500-N

SOR = Svart NCS S 9000-N

Grunnprisar glasdører

Modell	Lette dører		Kompakte dører		Kompakte dører i andre NCS S og RAL fargar	
	m/mva	eks mva	m/mva	eks mva	m/mva	eks mva
Anna HW New York / FW New York	7 905	6 324	9 049	7 239	11 208	8 966
Anna HW New York / FW New York tofløya	16 281	13 025	18 566	14 853	22 880	18 304
Ida FW (7/8/9/10x19 + 7x20/21)	6 728	5 382	7 868	6 294	10 025	8 020
Ida FW (8/9/10x20/21)	6 728	5 382	7 868	6 294	10 025	8 020
Ida FW tofløya / dør med sidefelt	13 920	11 136	16 200	12 960	20 514	16 411
Ida FW KL HV (7/8/9/10x19 + 7x20/21)			7 868	6 294		
Ida FW KL HV (8/9/10x20/21)			7 868	6 294		
Ida FW tofløya / dør med sidefelt KL HV			16 200	12 960		
Ida FW New York	7 905	6 324	9 049	7 239	11 208	8 966
Ida FW New York tofløya / dør med sidefelt	16 281	13 025	18 566	14 853	22 880	18 304
Kari HW/FW (7/8/9/10x19 + 7x20/21)	6 728	5 382	7 868	6 294	10 025	8 020
Kari HW/FW (8/9/10x20/21)	6 728	5 382	7 868	6 294	10 025	8 020
Kari HW/FW tofløya / dør med sidefelt	13 920	11 136	16 200	12 960	20 514	16 411
Kari HW/FW KL HV (7/8/9/10x19 + 7x20/21)			7 868	6 294		
Kari HW/FW KL HV (8/9/10x20/21)			7 868	6 294		
Kari HW/FW tofløya / dør med sidefelt KL HV			16 200	12 960		
Mia HW/FW	6 728	5 382	7 868	6 294	10 025	8 020
Mia HW/FW tofløya	13 920	11 136	16 200	12 960	20 514	16 411
Sletten HW/FW (7/8/9/10x19 + 7x20/21)	6 728	5 382	7 868	6 294	10 025	8 020
Sletten HW/FW (8/9/10x20/21)	6 728	5 382	7 868	6 294	10 025	8 020
Sletten HW/FW tofløya / dør med sidefelt	13 920	11 136	16 200	12 960	20 514	16 411
Sletten HW/FW KL HV (7/8/9/10x19 + 7x20/21)			7 868	6 294		
Sletten HW/FW KL HV (8/9/10x20/21)			7 868	6 294		
Sletten HW/FW tofløya / dør med sidefelt KL HV			16 200	12 960		
Ida FW sidefelt i fastkarm	9 839	7 871	10 980	8 784	14 421	11 537
Ida FW New York sidefelt i fastkarm	10 943	8 754	12 088	9 670	15 528	12 422
Kari HW/FW sidefelt i fastkarm	9 839	7 871	10 980	8 784	14 421	11 537
Sletten HW/FW sidefelt i fastkarm	9 839	7 871	10 980	8 784	14 421	11 537
Tillegg for dør som skyvedør	848	678	848	678		
Tillegg for anna glas (frosta, sota, cotswold, crepi)	1 885	1 508	1 885	1 508		
Tillegg spesialfarge pr. dørblad - Ved større antal enn 4, send førespurnad	2 158	1 726	2 158	1 726	2 158	1 726

Om ikkje modul er beskrevet, er det standard modular som gjeld

KL HV = Klassisk kvit NCS S 0500-N

MGRÅ = Mørk grå NCS S 7500-N

DSOR = Dempa svart NCS S 8500-N

SOR = Svart NCS S 9000-N

Spesialmål, sporfresing og skråskjering

Sletten sporfrest

På bestilling kan vi produsere slette dører med ønska sporfresing i alle tilgjengelege variantar og storleikar. Vi har slett lett dør sporfrest med tre speil på lager i storleikane 7-9 x 18.

Skråskjering av dørblad

Send oss målsett skisse og vi produserer døra etter ditt ønskje.

Det mest vanlege er å nytte Sletten, men vi kan også skråskjere formpressa dører eller massive dører med fylling.

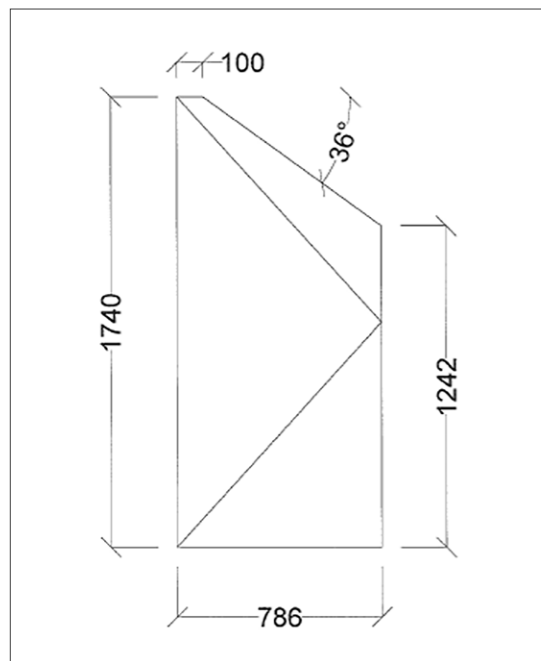
Sjå side 2 for symbolforklaring til produkta.



Sletten sporfrest



Sletten skråskjert
Sletten skråskjert Kompakt



Døme på venstrehengsla dør med utvendige karmål

Grunnprisar

Formpressa og slette innerdører	Grunnpris	
	m/mva	eks mva
Tillegg skråskjering av dørblad og karm pr. sett	10 586	8 469
Sletten sporfrest som Kari inkl. std. karm (7/8/9x18 på lager)	9 289	7 431
Sletten m/std. karm spesialmål lagerført - 7/8/9x18 og 11/12/13x21	5 166	4 133
Sletten skyvedørsblad lagerført - 11/12/13x21	3 679	2 943

På bestilling kan vi produsere slette dører med ønska sporfresing i alle tilgjengelege variantar og storleikar



Sletten sporfrest

Massive furudører

Ubehandla furudører er naturleg, miljøvennleg og varig. Vi har furudører med tre og fire speil, med og utan glas. Dørene har splitta og limte fyllingar og ramtre (100mm). Ubehandla furudører bidreg positivt til innemiljøet. Naturlege endringar over tid, som sprekk i og ved kvistar, er naturleg ved bruk av eit levande materiale. Glasdørene har heilt glas med utanpåliggende sprosser i furu. Dei aller fleste av våre dører kan produserast med sidefelt eller som tofløya. Sjå symbolforklaring under kvart produkt.

- Dørblada er 40mm tjukke
- Blank 2014 låskasse og grå snap-in beslag
- Glasdørene har 4mm klart sikkerhetsglas som standard. Andre typar glas er bestillingsvare
- Alle modellar kan leverast med spor for skyvedør

Sjå side 2 for symbolforklaring til produkta.



Bente




Bente SF





Bente TF




Bente FW





Bente FW SF




Bente FW TF


Grunnprisar

Modell	m/mva	eks mva
Bente	3 573	2 858
Bente FW	6 184	4 947
Bente tett med sidefelt / tofløya	7 614	6 091
Bente FW med sidefelt / tofløya	12 839	10 271
Ihne	2 823	2 258
Ihne HW	5 605	4 484
Ihne tett med sidefelt / tofløya	6 115	4 892
Ihne HW med sidefelt / tofløya	11 680	9 344
Tillegg for dør som skyvedør	848	678
Tillegg for anna glas (frosta, sota, cotswold, crepi)	1 885	1 508



Ihne



Ihne SF



Ihne TF



Ihne HW



Ihne HW SF



Ihne HW TF



Massive moderne innerdører

Base er ein serie massive innerdører med moderne og minimalistisk design. Base er ein enklare versjon av den eksklusive Stilserien, med 100mm ramtre og miljøvennleg vassbasert maling. Dei har eit ramtre som er oppbygd av laminert og fingerskjøtt furu med HDF ytterst. Speglane består av foliert trefiberplate eller herda sikkerheitsglas. Glasdørene har ingen glaslistar, som gir eit minimalistisk og stilreint uttrykk

- Dørblada er 40mm tjukke
- 2014 låskasse og snap-in beslag
- Bomull NCS S 0502-Y er standard
- Glasdørene har 4mm klart sikkerheitsglas som standard. Andre typar glas er bestillingsvare
- Alle modellar kan leverast med spor for skyvedør

Sjå side 2 for symbolforklaring til produkta.



Base 1 dempa svart




Base 1
 L 1




Base 1 KL HV
 L 1




Base 1 Dempa svart
 L 1



Base 1 SF
 L 12



Base 1 TF
 L 18



Base 1 GL



Base 1 GL SF



Base 1 GL TF



Base 3



Base 3 SF



Base 3 TF





Base 1 GL KL HV



Base 1 GL Dempa svart



Base 3 GL Dempa svart



Base 3 GL



Base 3 GL SF



Base 3 GL TF





Base 4



Base 4 SF



Base 4 TF



Base 4 GL



Base 4 GL SF



Base 4 GL TF



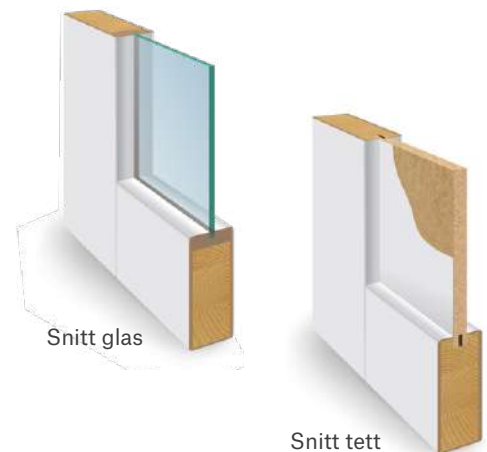


Base 3 glas som skyvedør

Modell	Farge	Malingstype	Glans
Base	NCS S 0502-Y	Vassbasert UV	25
Base	NCS S 0500-N	Vassbasert UV	25
Base	Spesialfarge	Syreherda maling	25

Grunnprisar

Modell	m/mva	eks mva
Base 1	3 125	2 500
Base 1 KL HV	3 125	2 500
Base 1 DSOR	5 284	4 227
Base 1 GL	5 641	4 513
Base 1 GL KL HV	5 641	4 513
Base 1 GL DSOR	7 799	6 239
Base 1 med sidefelt / tofløya	6 721	5 377
Base 1 GL med sidefelt / tofløya	11 749	9 399
Base 3	3 734	2 987
Base 3 GL	6 096	4 877
Base 3 med sidefelt / tofløya	7 939	6 351
Base 3 GL med sidefelt / tofløya	12 663	10 130
Base 4	4 190	3 352
Base 4 GL	6 839	5 471
Base 4 med sidefelt / tofløya	8 860	7 088
Base 4 GL med sidefelt / tofløya	14 160	11 328
Tillegg for dør som skyvedør	848	678
Tillegg for anna glas (frosta, sota, cotswold, crepi)		



Om ikkje modul er beskreve, er det standard modular som gjeld
 KL HV = Klassisk kvit NCS S 0500-N
 MGRÅ = Mørk grå NCS S 7500-N
 DSOR = Dempa svart NCS S 8500-N
 SOR = Svart NCS S 9000-N

► Øvrige tillegg og prisar på side 138-139. Prisar er eks. karm og vridar. For modulmål, sjå side 7. For karmar sjå side 51-53.

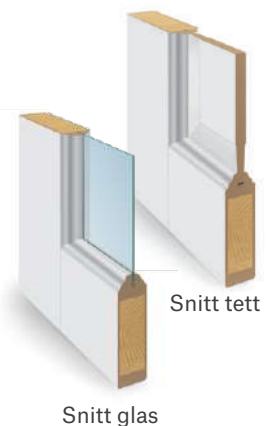
Massive fyllingsdører

Nyheit! Klassisk design passar godt i dei fleste miljø. Jonas og Thomas er ein enklare versjon av den eksklusive serien Odin og Sigve, med 100mm ramtre og miljøvennleg vassbasert maling. Massive dører er konstruerte på den tradisjonelle måten – med ramtre og kompakte speil. Ramtreet er av laminert furu, med ytterlag av HDF. Speila er av MDF. Stabile dører med god tyngde og lang levetid. Glasdørene har heilt glas med kraftige utanpåliggende srosser. Srossene bygg ikkje ut og ligg jamt med ramtreet.

- Dørblada er 40mm tjukke
- 2014 låskasse og snap-in beslag
- Glasdørene har 4mm klart sikkerhetsglas som standard. Andre typar glas er bestillingsvare

- Alle modellar kan leverast med spor for skyvedør
- Bomull NCS S 0502-Y er standard

Sjå side 2 for symbolforklaring til produkta.
Prisar finn du på neste side.



Jonas



Jonas SF



Jonas TF



Jonas HW



Jonas HW SF



Jonas HW TF

Grunnprisar

Modell	m/mva	eks mva
Jonas	4 243	3 394
Jonas HW	8 195	6 556
Jonas tett med sidefelt / tofløya	9 333	7 466
Jonas HW med sidefelt / tofløya	18 030	14 424
Thomas	4 961	3 969
Thomas FW	8 195	6 556
Thomas tett med sidefelt / tofløya	10 914	8 731
Thomas FW med sidefelt / tofløya	18 030	14 424
Tillegg for dør som skyvedør	848	678
Tillegg for anna glas (frosta, sota, cotswold, crepi)	1 885	1 508

Modell	Farge	Malingstype	Glans
Jonas og Thomas	NCS S 0502-Y	Vassbasert UV	25
Jonas og Thomas	NCS S 0500-N	Vassbasert UV	25
Jonas og Thomas	Spesialfarge	Syreherda maling	25




Thomas
 L 1




Thomas SF
 B 12



Thomas TF
 B 18




Thomas FW
 L 3



Thomas FW SF
 B 12




Thomas FW TF
 B 18

Slette finerte dører

Nyheit! Slette finerte dører med høg kvalitet

Dørene kan leverast med lett eller kompakt konstruksjon. Overflata som er lakkert som standard, er svært slitesterk og vil vare i lang tid. Dørene kan også spesialbestillast i dei fleste variantar, som ubehandla og med ulike tilbehør, akkurat slik du ønskjer.


Sjå side 2 for symbolforklaring til produkta. Prisar på førespurnad.



Finer av eik




Finer av kvitpigmentert eik




Finer av svartmala eik



Finer av ask



Finer av mahogni



Finer av furu



Finer av valnøtt




Finer av bøk





Slett Kompakt eikefiner med listefri fulldybdekarm



Snitt slett
lett med
finer


Snitt slett
kompakt med
finer

Ei glatt dør gir eit stilreint inntrykk og passar i dei fleste miljø. I tillegg til farga dører, kan du velje mellom lette slette eller kompakte dører med finert lakkert overflate.

Her har du mulegheit til å velje noko som set særpreg på din bustad, kontor eller andre lokale. Det er muleg å nytte standard kvite karmar eller karmar laga med same finer som dørbliadet.

Vi kan levere ulike treslag og alle dørene er ferdig lakkerte som standard. Utsjånad kan variere under ulike lysforhold og dei ulike treslaga vil ha naturleg variasjon i struktur og mønster.

Dei eksklusive dørene held den aller høgaste kvalitet og er å rekne som eit flott møbel.



Stil1 eik i samspel med spilar av eik. Foto: @borowiak_interior_real_estate. Små bilder av Thor Eik og Odin 3R.

Eksklusive massive innerdører

Våre dører held den aller høgaste kvalitet og er å rekne som eit flott møbel. Du kan velje mellom ein stilrein funkismodell eller ei tradisjonsrik fyllingsdør, mala eller i eik. Dei aller fleste av våre dører kan produserast med sidefelt eller som tofløya. Sjå symbolforklaring under kvart produkt.

- Laminert ramtre (12cm), med breiare ramtre nede (17cm)
- Speil av 12mm MDF
- 4mm HDF på alle flater, kvistfri furu på kantane
- Mala med tre lag syreherda maling
- Bomull NCS S 0502-Y er standard
- Monteringsskrue synleg på glasdør
- Klart glas er standard, vi har også dører med frosta glas på lager
- Alle glas er herda sikkerheitsglas
- 2014 låskasse og snap-in beslag
- Alle modellar kan leverast med spor for skyvedør
- Sidefelt: Vi har Stil 1 glas og Stil 3 glas 4X20/21 på lager
- Alle eikedørene har eit toppstrøk av klarlakk

Sjå side 2 for symbolforklaring til produkta. Prisar finn du på side 49.

Modell	Farge	Malingstype	Glans
Eksklusive innerdører	NCS S 9000-N	Syreherda maling	20
Eksklusive innerdører	NCS S 7500-N	Syreherda maling	20
Eksklusive innerdører	Andre fargar NCS S og RAL	Syreherda maling	35



Stil 1 hjørne



Stil 1 eik hjørne lakkert



Stil 1 furu hjørne ubehandla



Snitt Stil



Snitt Stil Furu



Snitt Stil Eik



Snitt Odin / Sigve



Stil 1 R1



Stil 1 R3




Stil 3



Stil 1



Stil 1 KL HV



Stil 1 Mørk grå NCS S 7500-N



Stil 1 Svart NCS S 9000-N






Stil 1 KL HV levert av Bygg1 i "Eventyrlig oppussing". Foto: Ragnar Hartvig / TMM Produksjon




Stil 3 GL



Stil 3 GL KL HV



Stil 3 GL Mørk grå
NCS S 7500-N



Stil 3 GL Svart
NCS S 9000-N

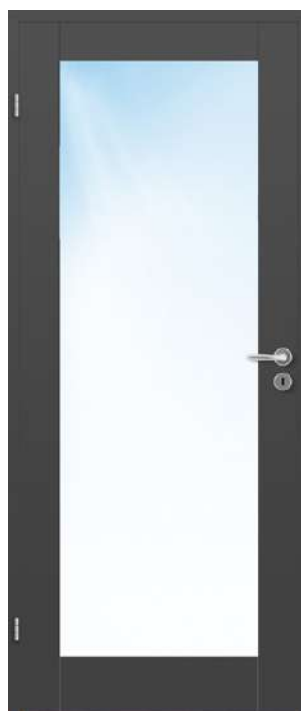




Stil 1 GL
 L 4 12 18



Stil 1 GL KL HV
 L 4



Stil 1 GL Mørk grå
 NCS S 7500-N
 L 4



Stil 1 GL Svart
 NCS S 9000-N
 L 4



Stil 1 med svart laminat (tavle)
 B 1



Stil 1 Speil
 B 1



Stil 1 Furu ubehandla
 B 1



Stil 1 F1

■ ■ ■ B 1 12 18



Stil 1 F3

■ ■ ■ B 1 12 18



Stil 1 Eik svart lasur lakkert

■ ■ ■ B 1



Stil 1 Eik

■ ■ ■ B 1 12 18



Stil 1 Eik GL

■ ■ ■ B 4 12 18



Stil 3 Eik GL

■ ■ ■ B 4 12 18



Stil 1 Eik kvitpigmentert

■ ■ ■ B 1 12 18



Odin



Odin 3R



Odin FW



Odin, Thor og Sigve er ein serie elegante tradisjonelle innerdører, med same oppbygging som Stil. Odin, Thor og Sigve er **bestillingsvare**. Dørene kan også lagast på spesialmål. Ta kontakt for pristilbod. **Sjå side 2 for symbolforklaring til produkta.**



Sigve



Thor Eik



Thor Eik FW




Grunnprisar massive eksklusive innerdører

Modell	Grunnpris	
	m/mva	eks mva
Stil 1	4 368	3 494
Stil 1 KL HV (7/8/9/10x20/21)	4 368	3 494
Stil 1 mørk grå og svart (7/8/9/10x20/21)	6 525	5 220
Stil 1 med sidefelt / tofløya	9 203	7 362
Stil 1 med sidefelt / tofløya i mørk grå og svart	13 515	10 812
Stil 1 GL	8 661	6 929
Stil 1 GL KL HV (8/9/10x20/21)	8 661	6 929
Stil 1 GL i mørk grå og svart (7/8/9/10x20/21)	10 816	8 653
Stil 1 GL med sidefelt / tofløya	19 285	15 428
Stil 1 GL med sidefelt / tofløya i mørk grå og svart	23 598	18 878
Stil 3	5 469	4 375
Stil 3 med sidefelt / tofløya	11 406	9 125
Stil 3 GL	10 025	8 020
Stil 3 GL KL HV (8/9/10x20/21)	11 491	9 193
Stil 3 GL i mørk grå og svart (7/8/9/10x20/21)	12 181	9 745
Stil 3 GL med sidefelt / tofløya	22 005	17 604
Stil 3 GL med sidefelt / tofløya i mørk grå og svart	26 318	21 054
Stil 1 R1	8 756	7 005
Stil 1 R3	12 236	9 789
Stil 1 F1	8 756	7 005
Stil 1 F3	12 236	9 789
Stil 1 med svart laminat på eine spegelen (tavle)	12 350	9 880
Stil 1 med spegel på ei side	12 350	9 880
Stil 1 Eik	10 145	8 116
Stil 1 Eik GL	16 539	13 231
Stil 3 Eik GL	19 185	15 348
Stil 1 Eik GL med sidefelt / tofløya	36 384	29 107
Stil 3 Eik GL med sidefelt / tofløya	41 675	33 340
Stil 1 Furu ubehandla	6 301	5 041
Stil 1 Furu GL ubehandla	9 769	7 815
Stil 1 Furu ubehandla med sidefelt / tofløya	14 899	11 919
Stil 1 Furu GL ubehandla med sidefelt / tofløya	21 826	17 461
Odin	7 496	5 997
Odin 3R	13 893	11 114
Odin FW	18 654	14 923
Odin FW med sidefelt / tofløya	39 250	31 400
Odin FW SF med fast karm	21 168	16 934
Sigve	7 496	5 997
Thor Eik	24 698	19 758
Thor Eik FW	34 399	27 519
Thor Eik FW med sidefelt / tofløya	73 209	58 567
Tillegg Stil Eik med lasur pr. dørblad	2 205	1 764
Tillegg dører som ikkje er lagerførte med spesialfarge	På førespurnad	

Om ikkje modul er beskreve, er det standard modular som gjeld.

KL HV = Klassisk kvit NCS S 0500-N
MGRÅ = Mørk grå NCS S 7500-N
DSOR = Dempa svart NCS S 8500-N
SOR = Svart NCS S 9000-N
GL = glas



Tofløya Stil 1 GL med overlys og Stil 1 i hvitpigmentert eik

Karmar til innerdør


Vi leverer 92mm kvitmala karm med HC terskel i eik som standard. Du kan velje flate tersklar utan tillegg i prisen, 14mm underliggande terskel eller 9mm mellomliggande. Vi har karmar med 122mm breidde og spor til foring på lager. Desse vert leverte med standard 92mm HC terskel. **Alle** våre karmar har kvistfri furu på malte sider. Kvite karmar med dempelist har kvit dempelist, grå karmar grå dempelist og svart/ dempa svart svart dempelist.

Modell	Farge	Malingstype	Glans
Karmar til innerdører	NCS S 0502-Y	Vassbasert	25
Karmar til innerdører	NCS S 0500-N	Vassbasert UV	25
Karmar til innerdører	Spesialfarge	Syreherda maling	25



Topp med luftespalte

92mm og 122mm breidde.
Sjå tabellar nedst på sida for krav til luftstrøyming.



Dempelist

Med dempelist i karmen får du redusert støy og ein meir behageleg lyd når du let att døra. Vi rår til dempelist til alle dørbblad.



Svart karm med dempelist

KVITPIGMENTERTE TERSKLAR

Vi har kvitpigmenterte og lakka tersklar i eik på lager i alle variantar



Terskel 14mm underliggande



Terskel 9mm mellomliggande



Terskel std HC mellomliggande

Vi har feielister i eik natur og kvitlasert eik på lager, sjå side 130.

I bygg med balansert ventilasjon må det være luftstrøyming mellom rom med tilluft og rom med avtrekk. Dersom dette skjer i forbindelse med dørene, må ein nytte spalte under dørbildet eller i toppstykket av karmen.

Tersklar	Luftespalte	Toppar	Luftespalte
M7 14mm flat u.liggande	(60,6cm x 1,8cm) = 109 cm ²	M7 Ventilert topp	(41cm x 1,2cm) = 49 cm ²
M8 14mm flat u.liggande	(70,6cm x 1,8cm) = 127 cm ²	M8 Ventilert topp	(51cm x 1,2cm) = 61 cm ²
M9 14mm flat u.liggande	(80,6cm x 1,8cm) = 145 cm ²	M9 Ventilert topp	(61cm x 1,2cm) = 76 cm ²
M10 14mm flat u.liggande	(90,6cm x 1,8cm) = 163 cm ²	M10 Ventilert topp	(71cm x 1,2cm) = 85 cm ²
M7 9mm flat m.liggande	(60,6cm x 0,9cm) = 54,5 cm ²		
M8 9mm flat m.liggande	(70,6cm x 0,9cm) = 63,5 cm ²		
M9 9mm flat m.liggande	(80,6cm x 0,9cm) = 72,5 cm ²		
M10 9mm flat m. liggande	(90,6cm x 0,9cm) = 81,5 cm ²		

KARMSETT I KVIT OG KLASSISK KVIT

Vi har karmar i mange ulike variantar. Under er det eit utval av dei mest brukte karmane til einfløya, tofløya og dør med sidefelt.



Karmsett ID 92mm med HC terskel



Karmsett ID 92mm med dempelist og HC terskel



Karmsett ID 122mm med HC terskel



Karmsett ID 122mm med dempelist og HC terskel



Karmsett ID 92mm med flat 14mm terskel



Karmsett ID 92mm med dempelist og flat 14mm terskel



Karmsett ID 122mm med flat 14mm terskel



Karmsett ID 122mm med dempelist og flat 14mm terskel

KARMSETT I MØRK GRÅ



Karmsett ID 92mm med grå dempelist og HC terskel NCS S 7500-N.



Karmsett ID 122mm med grå dempelist og HC terskel NCS S 7500-N.



Karmsett ID 92mm med grå dempelist og flat 14mm terskel NCS S 7500-N.



Karmsett ID 122mm med grå dempelist og flat 14mm terskel NCS S 7500-N.

KARMSETT I DEMPA SVART



Karmsett ID 92mm med svart dempelist og HC terskel NCS S 8500-N.



Karmsett ID 122mm med svart dempelist og HC terskel NCS S 8500-N.



Karmsett ID 92mm med svart dempelist og flat 14mm terskel NCS S 8500-N.



Karmsett ID 122mm med svart dempelist og flat 14mm terskel NCS S 8500-N.

KARMSETT I SVART



Karmsett ID 92mm med svart dempelist og HC terskel NCS S 9000-N.



Karmsett ID 122mm med svart dempelist og HC terskel NCS S 9000-N.



Karmsett ID 92mm med svart dempelist og flat 14mm terskel NCS S 9000-N.



Karmsett ID 122mm med svart dempelist og flat 14mm terskel NCS S 9000-N.

Vi har listverk og utforingar i svart på lager, sjå side 128.

Grunnprisar karmar

	Karm til enkeltjør		Karm til tofløya/dør med sidefelt		Eikekarm til enkeltjør inkl. dempelist		Eikekarm til tofløya/dør med sidefelt inkl. dempelist	
	m/mva	eks mva	m/mva	eks mva	m/mva	eks mva	m/mva	eks mva
Kvitmala 72mm med dempelist	2 159	1 727	På førespurnad		På førespurnad		På førespurnad	
Kvitmala 92mm	1 266	1 013	2 549	2 039				
Kvitmala 92mm med dempelist	1 724	1 379	3 005	2 404	7 794	6 235	13 248	10 598
Kvitmala 122mm	2 010	1 608	3 968	3 174				
Kvitmala 122mm med dempelist	2 463	1 970	4 423	3 538	På førespurnad		På førespurnad	
Ubehandla furu 92mm med grå dempelist	1 615	1 292	3 005	2 404				
Klassisk kvit NCS S 0500-N 92mm m/demp (7/8/9/10x19/20/21)	1 724	1 379	4 415	3 532				
Klassisk kvit NCS S 0500-N 122mm m/demp (7/8/9/10x19/20/21)	2 346	1 877	5 833	4 666				
Mørk grå NCS S 7500-N 92mm m/demp (7/8/9/10x19/20/21)	3 134	2 507	4 415	3 532				
Mørk grå NCS S 7500-N 122mm m/demp (7/8/9/10x19/20/21)	3 875	3 100	5 833	4 666				
Dempa Svart NCS S 8500-N 92mm m/demp (7/8/9/10x19/20/21)	3 134	2 507	4 415	3 532				
Dempa Svart NCS S 8500-N 122mm m/demp (7/8/9/10x19/20/21)	3 875	3 100	5 833	4 666				
Svart NCS S 9000-N 92mm m/demp (7/8/9/10x19/20/21)	3 134	2 507	4 415	3 532				
Svart NCS S 9000-N 122mm m/demp (7/8/9/10x19/20/21)	3 875	3 100	5 833	4 666				
Terskel 122mm med anslag (HC)	331	265						
Tillegg for kvitlasert terskel	116	93						
Tillegg for topp med luftespalte 92mm	255	204						
Tillegg for topp med luftespalte 122mm	504	403						
Tillegg for spesialbreidde pr. cm. avvik frå 92mm (maks 220 mm)	På førespurnad							
Tillegg for 8stk. Karmhylser	403	322						
Tillegg for 8stk. karmhylser - fabrikkmontert	403	322						

Vi har kvite karmar 92mm og 122mm med dempelist, inkl. karmhylser ferdig montert på lager.

Tersklane er laga av eik og lakka med UV-lakk. Trestruktur og farge på eiketersklar vil variere.

Propper til skåter er festa på sidefeltet og må monterast til slutt, 20 mm.

Karmsider med breidde 72-129mm er forbora med 4 hol pr. karmside.

Karmsider med breidde 130-220mm er forbora med 8 hol pr. karmside.

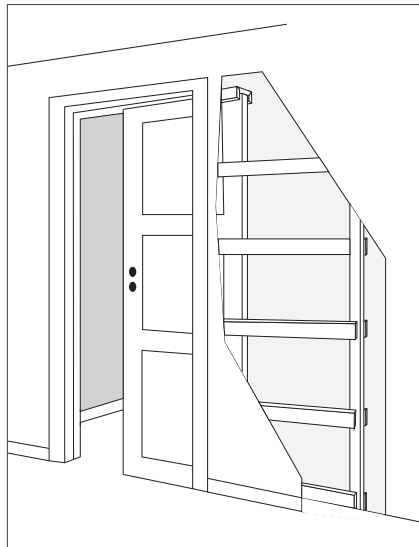
Spas plass med skyvedører!

Ei hengsla dør tek opp ca. 1,2m² golv-plass og dette arealet kan utnyttast betre ved å nytte skyvedører. Ein får også ein open bustad med større rom-kjensle, og kan samstundes stenge av når ein måtte ønskje.

Skyvedørskassetane er dimensjonerte for dørblad med tjukkeleik opp til 57 mm og vekt opp til 50 kg.

- 3" er for 98 mm ferdig vegg
- 4" er for 123 mm ferdig vegg
- 5" er for 150 mm ferdig vegg
- 6" er for 174 mm ferdig vegg

Vi kan levere skyvedørskassetar på spesialmål, spesialfarge og i eik - ta kontakt for tilbod.



Pocket skyvedørskarm for montering i vegg.

System for utanpåliggende skyvedør

Vi kan også levere forskjellige system for utanpåliggende skyvedørssystem. Det er perfekt for montering på eksisterande vegg eller dersom ein ikkje har plass til tradisjonell skyvedørskasset. Vi lagerfører skinne for skyvedør opp til 60 kg. med kappe som dekker skinna. Kappa er av MDF og er samansett og klar til montering.

Tilgjengelege mål dekkappe og skinne i cm

	M8	M9	M10	M11	M12	M13	2xM8
Skinne	146	166	186	206	226	246	293
Kappe	153	173	193	213	233	253	300

Maling og glans

Modell	Farge	Malingstype	Glans
Skyvedørskasset	NCS S 0502-Y	UV i botn og vassbasert toppstrøk	25
Skyvedørskasset	NCS S 0500-N	UV i botn og vassbasert toppstrøk	25
Skyvedørskasset	Spesialfarge	Syreherda	25
Kappe til skyvedør	NCS S 0502-Y	Vassbasert	30



Utanpåliggende skyvedørskarm med kappe.



Stil 3 i svart NCS S 9000-N med glas som tofløya skyvedører. Foto: kristinstoylen / bymagasinet


NYHEIT!
Vi har skyvedørskarmar i dempa svart og svart på langer!

Skyvedørskarm	M7-M10		M11		M12		M13	
	m/mva	eks mva	m/mva	eks mva	m/mva	eks mva	m/mva	eks mva
4" Ubehandla	3 321	2 657	3 641	2 913	3 963	3 170	4 281	3 425
4" Kvitmala	4 281	3 425	4 603	3 682	4 925	3 940	5 245	4 196
4" Klassisk kvit NCS S 0500-N	5 130	4 104	5 451	4 361	5 773	4 618	6 094	4 875
4" Mørk Grå NCS S 7500-N	7 098	5 678	7 638	6 110	8 164	6 531	8 700	6 960
4" Dempa Svart NCS S 8500-N	7 098	5 678	7 638	6 110	8 164	6 531	8 700	6 960
4" Svart NCS S 9000-N	7 098	5 678	7 638	6 110	8 164	6 531	8 700	6 960
6" Kvitmala	5 899	4 719	6 300	5 040	6 704	5 363	7 109	5 687
6" Klassisk kvit	6 744	5 395	7 148	5 718	7 554	6 043	7 958	6 366
Laust sett Soft - Close*	761	609						
Utansett inkl. kvit kappe	7 239	5 791	7 239	5 791	8 346	6 677	8 346	6 677

* Soft-Close er berre anbefalt i storleikane M7-M10

	M7	M8	M9	M10	M11	M12	M13
Dørblad (breidde x høgd) cm:	62,5 x 204	72,5 x 204	82,5 x 204	92,5 x 204	102,5 x 204	112,5 x 204	122,5 x 204
Utsparringsmål i vegg (breidde x høgd) cm:	130 x 210	150 x 210	170 x 210	190 x 210	210 x 210	230 x 210	250 x 210

Vi kan skaffe skyvedørskarmar heilt opp til M19 på forespurnad. Dersom dørbladhøgda er 194 cm, må alle ståande delar kappast ned 10 cm i toppen. Som 2-fløya skyvedør monterast to vanlege karmar mot kvarandre. Ved bruk av to standard 1-fløya karmar skal ikkje anslagsborda nyttast. Hugs også å bestille ein stoppar til kvart dørblad og lange dekkklister til toppstykket.



Volda i svart NCS S 9000-N med rørhandtak og stort sidefelt på spesialbreidde. Foto: Marthe Helen Nakken-Heen - @prosjektmulen

Ytterdører

Kva skal eg velje?

Ei god dør skal være vakker, praktisk og holdbar. Den skal også komplettere husets arkitektur, og med ein god konstruksjon vere sikker og fungere optimalt i vårt nordiske klima. Til hovud-inngangsdør kan du velje di eiga særprega løysing; enkeltdør med eller utan sidefelt, eller kva med ei tofløya dør? Kvitmalte dører er standard, men ofte vil ein anna farge gje huset eit flott uttrykk. Vi har ytterdører i ulike kvalitetar og isolasjonsevne. Det er mest vanleg med slett eller sporfrest design, men vi har også dører med utanpåliggende dekor på utsida. Du kan også velje mellom overflate i standard HDF eller kompaktlaminat.

Standard ytterdører

Ytterdører som er funksjonelle og har høg kvalitet. Med heile fire strøk maling på utsette stadar i tillegg til glaslister og sprosser i fargeekte PVC, er dørene behandla for å tole vårt nordiske klima.

God isolasjonsevne med 2-lags glas og 54 mm EPS isolasjon, silikonpakning festa på dørbladet. Ramtre av fingerskjøtt furu og laminert finer (LVL). På begge sider er det limt 0,4 millimeter aluminium og 4 millimeter HDF, kompaktlaminat eller teak finer. Dørene og karmene er grunna med to strøk 2-komponent syreherda maling og eit vassbasert toppstrøk. Toppstrøk på andre fargar enn kvit er også 2-komponent. Karmen på standard ytterdører er 44x105mm, kvistfri, kvitmala og førbera for innfesting. Tersklane er HC godkjend, 25 millimeter, av eik og aluminium.

- Låskasse Assa 8765 – Forsikringsgodkjend
- Sylindar TV5596C matt krom – Forsikringsgodkjend
- Sluttstykk LP712 – Forsikringsgodkjend
- Hengslene er justerbare F-3248-110 TMKS Zn med bakkantsikring og klarlakk for ekstra holdbarheit

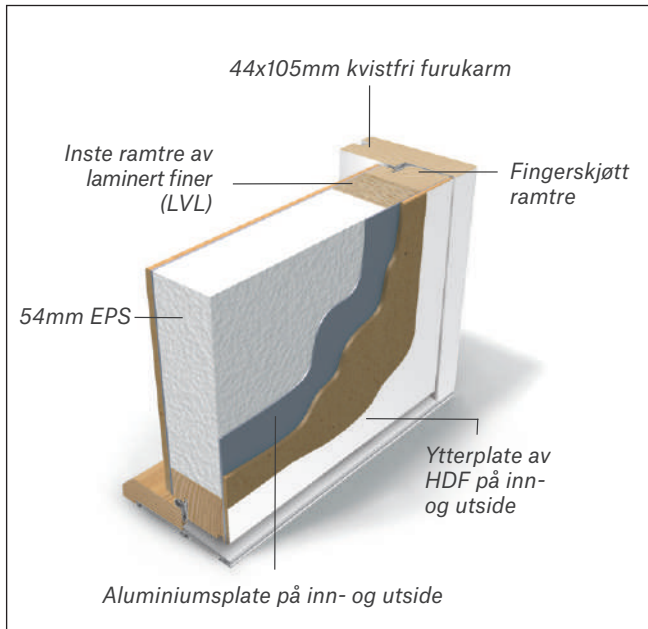
Prisgunstige ytterdører

Bodø, Kjeller, Utvik, Odde og Moss er dører med stort sett lik oppbygging og behandling som standard ytterdører. Låskasse Assa 565, sylindar TV5545, sluttstykk Assa 1887-2 FG.

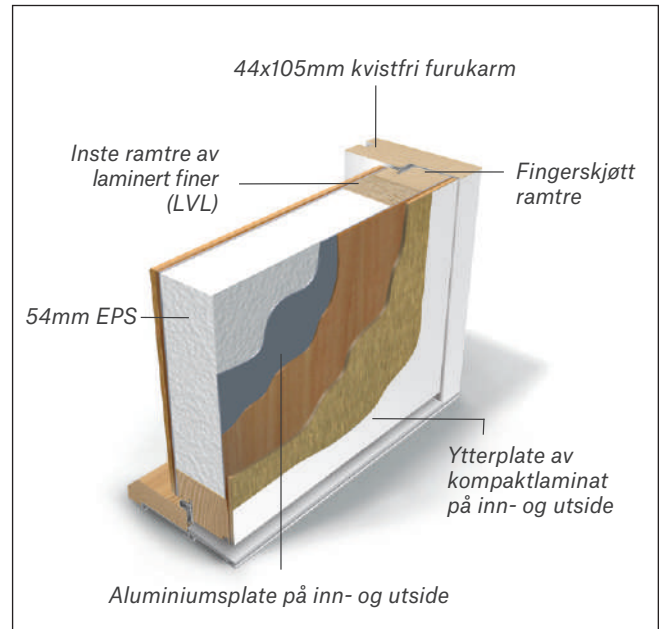
Eksklusive ytterdører

Robuste ytterdører med høg kvalitet og eineståande isoleringsevne. Konstruksjonen gjer at isoleringsevna vert betydeleg betre enn på standard ytterdører. U-verdien på dørene er frå 0,57 til 0,98 og kan nyttast i hus bygde etter passivhus-standard. Dørene er isolerte med 79 millimeter EPS grafitt. Glaset er energisparande 3-lags isolerglas med argongass og selektivt belegg. Sjå meir informasjon på side 89.

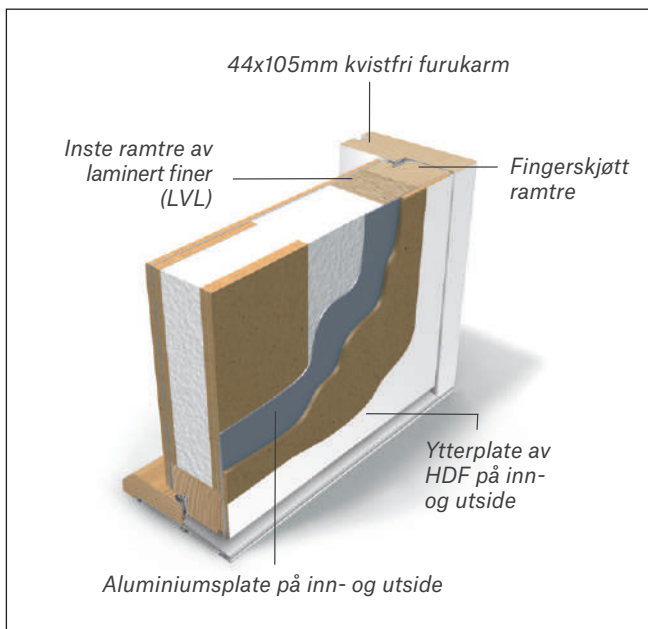
Snitt av våre ytterdører



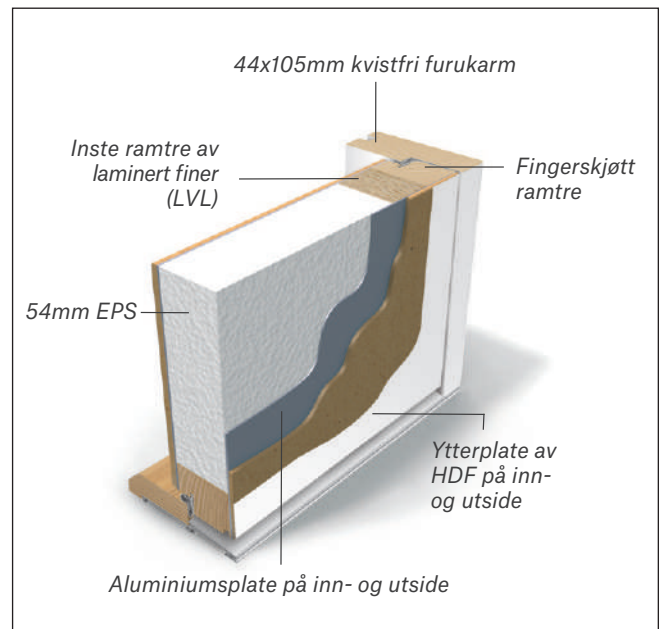
Snitt YD STD



Snitt YD STD med kompaktlaminat



Snitt YD Forus



Snitt YD Prisgunstig

Lat ytterdøra bli eit designelement

Inngangspartiet og ytterdøra er huset sin velkomst. Personleg smak og arkitektur har betydning når du skal velje dører til ditt hus. Ei dør med mala overflate gir inngangspartiet og huset eit løft, anten med ein nøytral farge eller som ein kontrast. Tofløya dører er praktiske og gir samstundes eit eksklusivt inntrykk. Våre dører kan bestillast på alle standardiserte NCS S / RAL fargekodar. Ytterdørene har slett innside og bomull (NCS S 0502-Y) som standard.



Modell	Farge	Malingstype	Glans
Standard ytterdører	NCS S 0502-Y	Vassbasert	25
Standard ytterdører	Spesialfarge	Syreherda maling	20

Basisfargar ytterdører

NCS S 0502-Y Bomull - Standard kvit	NCS S 0500-N Klassisk kvit	NCS S 5030-R80B Blå	NCS S 2070-Y90R Raud
NCS S 4050-R Mørk raud	NCS S 6020-G30Y Grøn	NCS S 3502-B Lys grå	NCS S 6500-N Grå
NCS S 7500-N Mørk grå	RAL 7016 Antrasitt	NCS S 8500-N Dempa svart	NCS S 9000-N Svart

NB: Fargar på trykk kan skilje frå verkelegheita. For eksakt fargenyansse hent eit fargekart hos din fargeforhandlar.

Unngå mørke fargar om døra får mykje direkte sollys. kuing må reknast med når dørbladet vert oppvarma. Mørke fargar er krevjande og ein må også rekne med meir vedlikehald, voksing ein til to gongar i året. Sjå våre vedlikehaldsråd. Det er også lettare å få synlege skadar og skraper og ein må rekne med flikking/overmaling på byggeplass. Flikkmaling sendast med.

Alle fargar er påverka av: malingstype, underlag, påføringsmetode og lyssetting og same farge kan opplevast forskjellig på grunn av dette. NCS koder med "S": Her er det ein godkjent standard som alle skal følge. Bygg1 garanterer at fargen er innanfor toleransen, målt opp mot denne standarden, små nyansforskjellar kan forekomme på enkelte fargar. Vi kan ikkje garantere fargelikheit mot andre produsentar. NCS koder utan "S": Dette er koder utan godkjent standard og det kan vi dessverre ikkje levere.

Glas

Utanom standard glastype, kan dørene også bestillast med følgande glastypar. Ytterdør Lier og Sande + sidefelt S1p og S-1 har laminert + herda glas



Cotswold glas



Klart glas



Sota glas



Crepi glas




Frosta glas

Minimalistiske ytterdører

Forus har eit minimalistisk og reint uttrykk, utan glaslister på utsida og med skjulte hengsler, Tectus 340 3D. På dører med glas har Forus har ei ekstra HDF-plate rundt glasa.

Sjå side 2 for symbolforklaring til produkta.
Prisar finn du på side 84-86.



Alle Forus-modellene har klart 3-lags glas som standard



Stilreint, utan glaslister og med skjulte hengsler

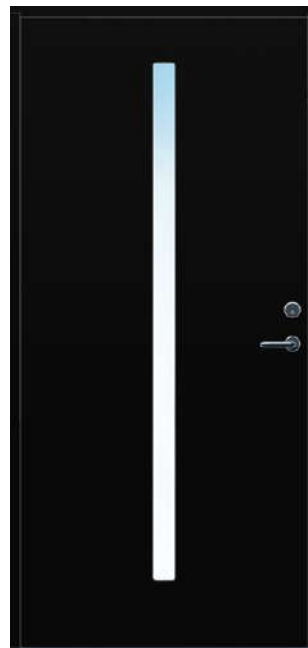
Lagerførte
i kvit, mørk
grå, dempa
svart og
svart



Forus 05



Forus 05 Mørk grå



Forus 05 Svart



Forus 05 Dempa svart







Forus 01



Forus 02




Forus 03



Forus 04




Forus 05 i farge: NCS S 8500-N, dempa svart



Forus 06





Forus 07




Forus 08



Forus 09




Forus 10



Forus 15



Forus 18



Forus 19



Forus 20



Standard ytterdører i moderne stil

Sjå side 2 for symbolforklaring til produkta. Prisar finn du på side 84-86.




Ytterdør Runde i standard NCS S 0502-Y



Asker



Runde



Runde Mørk grå



Runde Svart



► Prisar på side 84-86. Oversikt over tillegg og prisar på side 138-139. Prisar er eks. vridar.



Stadt

■ ■ ■ ■ B K 5



Harstad

■ ■ ■ ■ B K 5



Selje

■ ■ ■ ■ B K 5



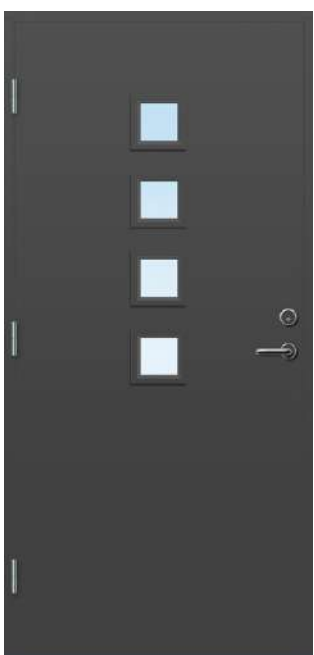
Alta

■ ■ ■ ■ B K 5




Larvik

■ ■ ■ ■ L K 5 10



Larvik Mørk grå

■ ■ ■ ■ L K 5 10



Larvik Svart

■ ■ ■ ■ L K 5 10



Larvik Dempa svart

■ ■ ■ ■ L K 5 10



Fornebu




Hamar



Ålesund



Lillehammer



Lillehammer Mørk grå




Lillehammer Svart



Lillehammer Dempa svart





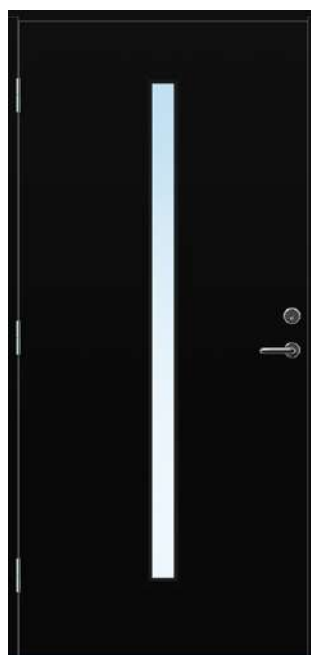
Hovdeby - med frosta glas

■ ■ ■ L K 5 10



Hovdeby - med frosta glas
Mørk grå

■ ■ ■ L K 5 10



Hovdeby - med frosta glas
Svart

■ ■ ■ L K 5 10



Hovdeby - med frosta glas
Dempa svart

■ ■ ■ L K 5 10



Hovdeby i fargen NCS S 9000-N Svart levert av Bygg1 i "Eventyrlig oppussing". Foto: Ragnar Hartvig / TMM Produksjon



Volda
 L K 5 10



Volda Mørk grå
 L K 5 10



Volda Svart
 L K 5 10



Volda Dempa svart
 L K 5 10



Leirvik
 B K 5



Stange
 B K 5



Ski
 B K 5



Tau
 B K 5



Bryne



Lofoten



Stavanger



Stavanger Mørk grå



Stavanger Svart



Frogner




Hvaler





Sola



Sola Mørk grå



Sola Svart



Sola Dempa svart




Lier



Sande



Knarvik



Sotra



Standard ytterdører i klassisk stil

Sjå side 2 for symbolforklaring til produkta. Prisar finn du på side 84-86.



Geilo

■ ■ ■ ■ L K 4 8



Geilo Mørk grå

■ ■ ■ ■ L K 16 25



Geilo Svart

■ ■ ■ ■ L K 16 25



Geilo hyttedør i spesialmål med farge grå NCS S 6500-N. Foto: Elisabet Aklestad

► Prisar på side 84-86. Oversikt over tillegg og prisar på side 138-139. Prisar er eks. vridar.



Gol



Gol Mørk grå



Gol Svart



Norefjell



Kvitfjell



Tinn



Trysil





Stryn - med cotswold glas



Stryn - med cotswold glas
Mørk grå



Stryn - med cotswold glas
Svart



Arna



Stavern



Farsund




Lyngdal





Tofløya Mandal i farge NCS S 9000-N. Den står godt til det herskkelige preget, slik som denne eldre elegante bustaden.
Foto: @borowiak_interior_real_estate



Mandal TF

L B 21



Stryn TF - med cotswold glas

L B K 19

Dei aller fleste av våre ytterdører kan produserast med sidefelt eller som tofløya. Sjå symbolforklaring under kvart produkt. Mandal TF og Stryn TF er lagerførte i visse storleikar. Her avbilda i modul 19x21.

Gå inn på vår heimeside for å sjå bilde av vårt utval av dører med sidefelt og som tofløya.


NB! På tofløya ytterdører med utanpåliggende dekor, er det forskjel på breidda på dørblada. Det er for at dekoren skal bli symmetrisk. Sjå detaljert informasjon i tabellen nederst på side 87.

► Prisar på side 84-86. Oversikt over tillegg og prisar på side 138-139. Prisar er eks. vridar.

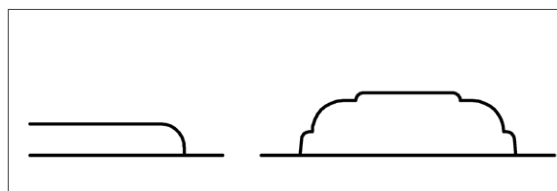
Ytterdører med utanpåliggende dekor

Våre ytterdører med utanpåliggende dekor passar godt til hus og hytter i klassisk eller herskapeleg stil. Dette er dører som har eit meir eksklusivt tradisjonelt design som vil løfte uttrykket til din bustad. Fevik, Grimstad, Lillesand, Lista, Mandal og Moi har ekstra store sprosser og dekor. Alle dørene har slett innside og dekor på utsida som standard.

Sjå side 2 for symbolforklaring til produkta. Prisar finn du på side 84-86.



Utvendig dekor Fevik, Grimstad, Lillesand, Lista, Mandal og Moi



Utvendig dekor Arendal tett, Arendal glas og Fana



Arendal tett



Arendal glas



Fana - klart blyglas *



Grimstad



* Nokre storleikar er lagerførte, ta kontakt.



Lillesand



Mandal



Mandal Mørk grå



Mandal Svart



Fevik



Lista




Moi



Standard ytterdører for ekstremt klima

Dette er dører som er bygde opp med overflate av kompaktlaminat. Dette gjør at dei er meir motstandsdyktige mot fukt enn vanlege mala ytterdører. Dersom døra skal stå på ekstremt utsette stadar eller utan takoverbygg, rår vi til å nytte slike dører.

Alle våre ytterdører kan produserast med kompaktlaminat (ikkje dei med utanpåliggende dekor).




Hovdeby med kompaktlaminat og frosta glas



Lillehammer med kompaktlaminat



Lillehammer med kompaktlaminat Svart



Snitt av ytterdør med kompaktlaminat.

Lillehammer og Hovdeby er lagerførte med kompaktlaminat i standard kvit. I tillegg er Lillehammer også lagerført med kompaktlaminat i svart.

Alle andre dører med symbolet K under, kan bestillast med kompaktlaminat.

Dører i andre fargar

Inngangspartiet og ytterdøra er huset sin velkomst. Personleg smak og arkitektur har betydning når du skal velje dører til ditt hus. Ei dør med mala overflate gir inngangspartiet og huset eit løft, anten med ein nøytral farge eller som ein kontrast. Tofløya dører er praktiske og gir samstundes eit eksklusivt inntrykk. Våre dører kan bestillast på alle standardiserte NCS S / RAL fargekodar. Ytterdørene har slett innside og bomull (NCS S 0502-Y) som standard.




Asker
NCS S 0580-Y



Hovdeby
NCS S 6500-N



Runde
NCS S 4050-R



Larvik
RAL 7016



Geilo
NCS S 7500-N



Lillehammer
NCS S 9000-N



Mandal
NCS S 4050 R70B




Fana - klart blyglas
NCS S 6020-G30Y



Volda
NCS 2070-Y90R



Odda
NCS S 5030 R80B

A photograph of a modern house with vertical wood cladding. The house features a bright blue door with three horizontal cutouts. To the left of the door is a white wall with a small window. To the right is a window with a black frame. A balcony with a glass railing is visible above the door. The foreground shows a concrete patio area with a potted plant and a black chair. The background shows a gravel area and a neighboring house.

Ei dør med mala overflate gir inngangspartiet og huset eit løft. Anten med ein nøytral farge eller som ein kontrast



Lier i svart NCS S 9000-N

THERMOKONSTRUKSJON SOM TILVALG

Hald kulda ute og varmen inne

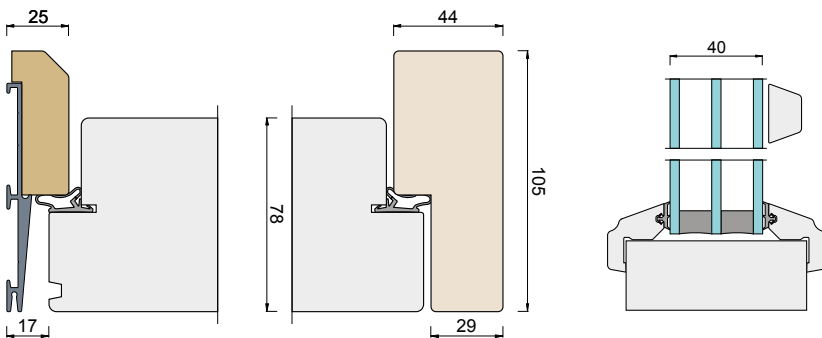

Ny ytterdør gir ditt inngangsparti eit løft samstundes som du får det lunt og varmt inne. Ved å velge thermokonstruksjon får du ei ytterdør som isolerer betre enn standard ytterdør.

Dørbladet er heile 78mm med 3-lags isolerglas, som gir U-verdi 0,67 W/m²K utan glas og 0,92-0,74 W/m²K med glasfelt.

- Vassklasse 7B
- Luftstrøm 4
- Vindlast C3

Kan ikkje kombinerast med kompaktlaminat og serien Forus.

Sjå prisar på side 86.



Ytterdør med langt handtak

Langt handtak på ytterdøra er ein fin detalj som gir det litt ekstra til inngangspartiet ditt. Ytterdør med langt handtak gir eit stilfullt uttrykk med rette linjer og tidlaust design. Vi leverer langt handtak i svart lakk og i rustfritt stål med lengdene 100cm, 150cm og 190cm. Døra må lagast spesielt forsterka til feste for handtaket og er bestillingsvare.

Vi anbefalar rullelåskasse 566 kombinert med dørpumpe Dorma TS 93 til dører med langt handtak. Dørpumpe sikrar at døra held seg lukka også når den ikkje er låst. Om døra står utsett til for vær og vind, bør annan type låskasse vurderast. Men det er mange val og moglegheiter, ta kontakt med vårt kundesenter for å finne rett løysing for deg.

Sjå prisar på side 86.



Forus 03 NCS S 9000-N med 100 cm handtak



Forus 03 NCS S 9000-N med 150 cm handtak



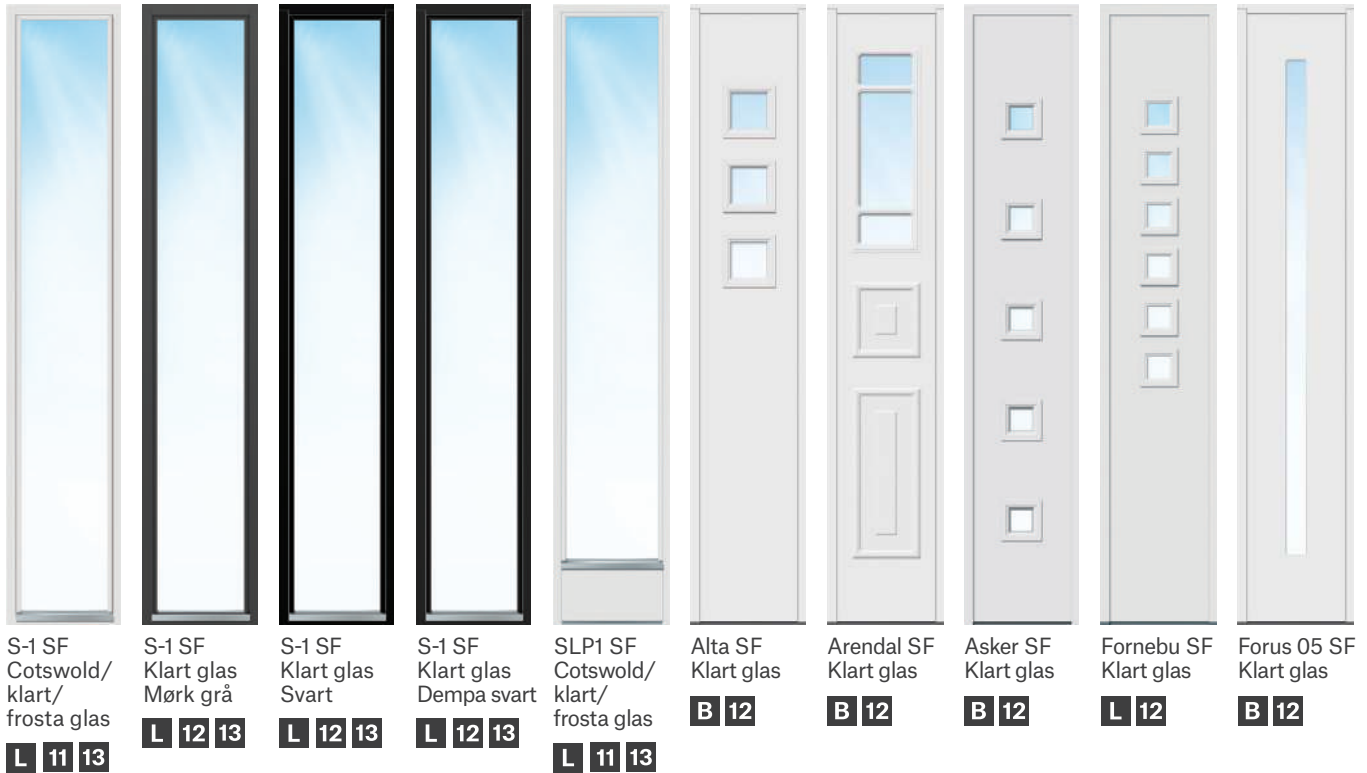
Forus 03 NCS S 9000-N med 190 cm handtak



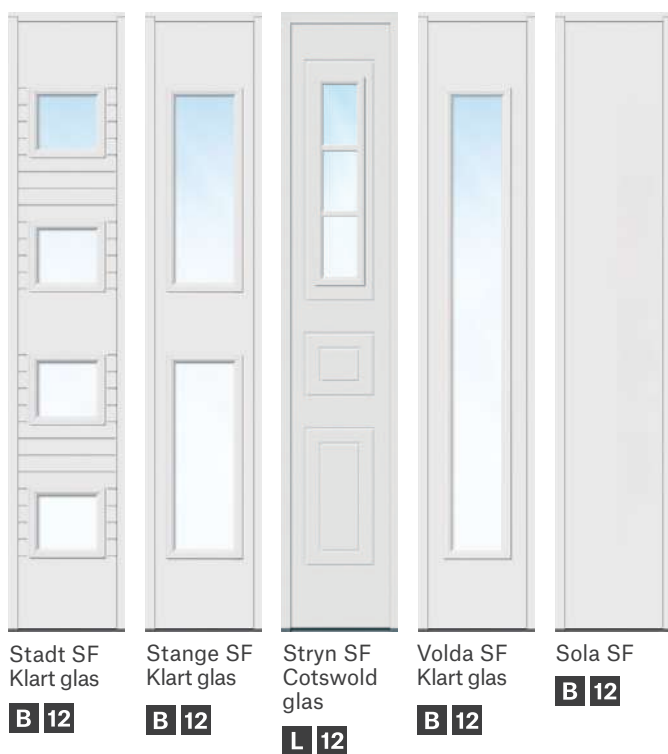
Forus 10 i dempa svart NCS S 8500-N med 150 cm handtak

Sidefelt til ytterdør i fastkarm

Sidefeltene er monterte med fastkarm, 42x105mm. Sidefeltene er ikkje færbora, pga. valfri side ved montering. S-1 SF er laga som eit vindauge med heil ramme av furu, utan terskel. **Sjå side 2 for symbolforklaring til produkta. Prisar finn du på side 84-86.**



NB! Enkelte modeller har smalare glas på modul M3 og M4 enn bilda viser



Overlys til ytterdør

Klart glass er standard. **Sjå side 2 for symbol-
forklaring til produkta. Prisar finn du på side 86.**



Overlys med klart glass

B 14 15

Grunnprisar

Modell	Grunnpris		U-verdi	
	m/mva	eks mva	Einfløya (10x21)	Tofløya (19x21)
Forus ytterdører				
Forus 01	23 135	18 508	1,40	1,60
Forus 02	25 335	20 268	1,40	1,60
Forus 03	25 335	20 268	1,40	1,60
Forus 04	25 335	20 268	1,40	1,60
Forus 05	23 135	18 508	1,40	1,60
Forus 05 i mørk grå (NCS S 7500-N) / dempa svart (NCS S 8500-N) / svart (NCS S 9000-N)	24 975	19 980	1,40	1,60
Forus 06	25 335	20 268	1,40	1,60
Forus 07	23 135	18 508	1,40	1,60
Forus 08	25 335	20 268	1,40	1,60
Forus 09	23 135	18 508	1,40	1,60
Forus 10	22 134	17 707	0,77	0,80
Forus 15	24 969	19 975	1,40	1,60
Forus 18	22 896	18 317	1,40	1,60
Forus 19	28 676	22 941	1,40	1,60
Forus 20	24 969	19 975	1,40	1,60
Standard ytterdører				
Alta	17 401	13 921	0,90	1,10
Arna	14 975	11 980	0,77	0,80
Asker	19 826	15 861	1,00	1,10
Bryne	18 401	14 721	0,90	1,10
Farsund	18 401	14 721	0,90	1,10
Fornebu	18 725	14 980	1,00	1,10
Frogner	21 005	16 804	1,00	1,20
Geilo (8/9x19 + 8/9/10x20/21)	16 518	13 214	0,90	1,00
Geilo i mørk grå (NCS S 7500-N) / svart (NCS S 9000-N)	18 358	14 686	0,90	1,00
Gol (8/9x19 + 8/9/10x20/21)	14 313	11 450	0,77	0,80
Gol i mørk grå (NCS S 7500-N) / svart (NCS S 9000-N)	16 154	12 923	0,77	0,80
Hamar	14 975	11 980	0,77	0,80
Harstad	17 603	14 082	1,00	1,20
Hovdeby	17 620	14 096	1,00	1,10
Hovdeby i mørk grå (NCS S 7500-N) / dempa svart (NCS S 8500-N) / svart (NCS S 9000-N)	19 461	15 569	1,00	1,10
Hvaler	26 931	21 545	1,00	1,20
Knarvik	15 011	12 009	0,77	0,80
Kvitfjell	17 205	13 764	0,90	1,10
Larvik	18 401	14 721	1,00	1,20
Larvik i mørk grå (NCS S 7500-N) / svart (NCS S 9000-N)	20 244	16 195	1,00	1,20
Leirvik	17 804	14 243	1,00	1,20
Lier	21 523	17 218	1,10	1,10
Lillehammer	17 620	14 096	0,90	1,00
Lillehammer i mørk grå (NCS S 7500-N) / dempa svart (NCS S 8500-N) / svart (NCS S 9000-N)	19 461	15 569	0,90	1,00
Lofoten	19 234	15 387	1,00	1,10
Lyngdal	19 403	15 522	1,00	1,20
Norefjell	18 211	14 569	0,90	1,10
Runde	18 801	15 041	1,00	1,20
Runde i mørk grå (NCS S 7500-N) / svart (NCS S 9000-N)	20 643	16 514	1,00	1,20
Sande	18 269	14 615	1,00	1,10
Selje	17 401	13 921	1,00	1,20
Ski	17 603	14 082	1,00	1,20
Sola	14 313	11 450	0,77	0,80

Modell	Grunnpris		U-verdi	
	m/mva	eks mva	Einfløya (10x21)	Tofløya (19x21)
Sola i mørk grå (NCS S 7500-N) / dempa svart (NCS S 8500-N) / svart (NCS S 9000-N)	16 154	12 923	0,77	0,80
Sotra	18 785	15 028	1,00	1,10
Stadt	19 604	15 683	1,00	1,20
Stange	17 401	13 921	1,00	1,20
Stavanger	17 620	14 096	0,90	1,00
Stavanger i mørk grå (NCS S 7500-N) / svart (NCS S 9000-N)	19 461	15 569	0,90	1,00
Stavern	14 975	11 980	0,77	0,80
Stryn	15 413	12 330	1,00	1,10
Stryn i mørk grå (NCS S 7500-N) / svart (NCS S 9000-N)	17 254	13 803	1,00	1,10
Tau	14 975	11 980	0,77	0,80
Tinn	15 723	12 578	0,77	0,80
Trysil	17 603	14 082	0,90	1,10
Volda	17 804	14 243	1,00	1,20
Volda i mørk grå (NCS S 7500-N) / dempa svart (NCS S 8500-N) / svart (NCS S 9000-N)	19 643	15 714	1,00	1,20
Ålesund	17 938	14 350	1,00	1,20
Ytterdører med utanpåliggende dekor				
Arendal	22 031	17 625	0,77	0,80
Arendal med glas	25 335	20 268	1,00	1,10
Fana - glas med blydekor	28 646	22 917	1,00	1,10
Fevik	28 260	22 608	0,77	1,10
Grimstad	26 801	21 441	0,90	1,10
Lillesand	27 805	22 244	0,90	1,10
Lista	26 699	21 359	0,77	1,10
Mandal	28 203	22 562	1,00	1,20
Mandal i mørk grå (NCS S 7500-N) / svart (NCS S 9000-N)	30 043	24 034	1,00	1,20
Moi	21 116	16 893	0,77	1,10
Prisgunstige dører				
Bodø (8/9/10x19/20/21)	10 563	8 450	0,77	
Kjeller (8/9/10x19/20/21)	12 548	10 038	0,90	
Moss (8/9/10x19/20/21)	10 563	8 450	0,77	
Moss i mørk grå (NCS S 7500-N) / dempa svart (NCS S 8500-N) / svart (NCS S 9000-N)	12 404	9 923	0,77	
Odda (8/9/10x19/20/21)	12 548	10 038	0,90	
Utvik (8/9/10x19/20/21)	11 839	9 471	0,90	
Sidefelt i fastkarm				
S-1 SF med klart og Cotswold glas	11 025	8 820	1,40	
S-1 med frosta glas	13 011	10 409	1,40	
S-1 SF med klart glas i mørk grå (NCS S 7500-N) / dempa svart (NCS S 8500-N) / svart (NCS S 9000-N)	13 416	10 733	1,40	
SLP1 SF med klart og Cotswold glas	11 025	8 820	1,40	
SLP1 SF med frosta glas	13 010	10 408	1,40	
Alta SF	13 906	11 125	1,00	
Arendal SF	20 194	16 155	1,00	
Asker SF	16 801	13 441	1,00	
Fornebu SF	13 231	10 585	1,00	
Forus 01 SF	18 478	14 782	1,40	
Forus 02 SF	20 194	16 155	1,40	
Forus 03 SF	20 194	16 155	1,40	
Forus 06 SF	20 194	16 155	1,40	
Forus 07 SF	18 478	14 782	1,40	

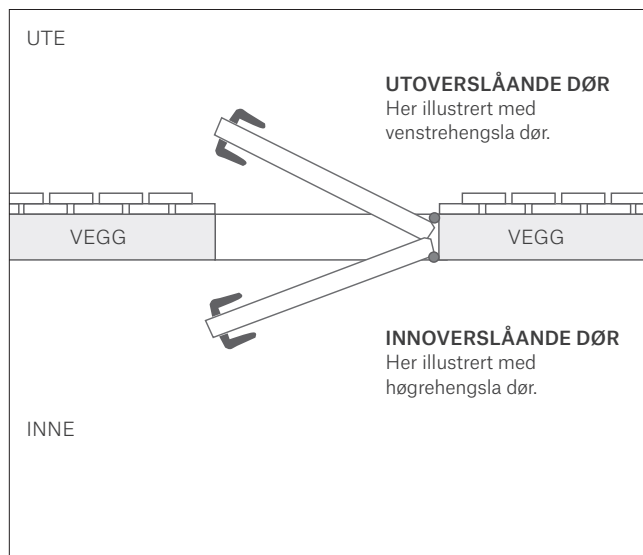
Modell	Grunnpris		U-verdi	U-verdi
	m/mva	eks mva	Einfløya (10x21)	Tofløya (19x21)
Forus 08 SF	20 194	16 155	1,40	
Grimstad SF	21 528	17 222	1,00	
Harstad SF	14 098	11 278	1,00	
Horten SF	16 574	13 259	1,00	
Hovdeby SF	13 231	10 585	1,00	
Hovdeby SF i mørk grå (NCS S 7500-N) / dempa svart (NCS S 8500-N) / svart (NCS S 9000-N)	15 071	12 057	1,00	
Larvik SF	14 668	11 734	1,00	
Lillehammer SF	13 231	10 585	0,90	
Lillehammer SF i mørk grå (NCS S 7500-N) / dempa svart (NCS S 8500-N) / svart (NCS S 9000-N)	15 071	12 057	1,00	
Mandal SF	22 478	17 982	1,00	
Runde SF	15 050	12 040	1,00	
Selje SF	13 906	11 125	1,00	
Ski SF	14 098	11 278	1,00	
Sola SF	14 313	11 450	0,77	
Stadt SF	15 621	12 497	1,00	
Stange SF	13 906	11 125	1,00	
Stryn SF	11 910	9 528	1,00	
Volda SF	14 860	11 888	1,00	
Overlys				
Overlys modul: 8/9/10x3/4	8 765	7 012	1,60	
Overlys modul: 13/14/15x3/4	12 166	9 733	1,60	
Tillegg				
Det er ikkje tillegg for modul 11x21 (gjeld ikkje prisgunstige YD)				
Tillegg for modul 11x21 prisgunstige ytterdører	2 501	2 001		
Grunnpris andre storleikar enn standard	1,5 x dørprisen			
Grunnpris tofløya / dør med sidefelt	2,5 x dørprisen			
Tillegg for anna type glas (pr. dørblad)	1 988	1 590		
Tillegg for syrefaste hengsler (pr. hengsle)	800	640		
Tillegg pr. dørb. produsert med kompaktlaminat	6 614	5 291		
Tillegg for thermoisolering dørb. uten glass	3 750	3 000		
Tillegg for thermoisolering dørb. med glass	5 100	4 080		
Tillegg innoverslåande dørb. (ingen garanti)	2 756	2 205		
Tillegg basisfargar pr. dør inkl. karm (sjå oversikt side 53)	1 841	1 473		
Tillegg øvrige fargar pr. dør inkl. karm	3 675	2 940		
Tillegg langt håndtak 100cm rustfri	7 728	6 182		
Tillegg langt håndtak 150cm rustfri	9 029	7 223		
Tillegg langt håndtak 190cm rustfri	10 185	8 148		
Tillegg langt håndtak 100cm svart	10 310	8 248		
Tillegg langt håndtak 150cm svart	11 610	9 288		
Tillegg langt håndtak 190cm svart	12 768	10 214		
Tillegg bøylehåndtak 30cm rustfri	7 025	5 620		
Tillegg bøylehåndtak 40cm rustfri	7 820	6 256		
Tillegg bøylehåndtak 30cm svart	9 606	7 685		
Tillegg bøylehåndtak 40cm svart	10 408	8 326		
Tillegg låskasse 566 rullelåskasse	4 158	3 326		
Tillegg låskasse 5585 kombineres med el.sluttstykke	3 943	3 154		
Tillegg forbredt for step st4003 + step40	2 079	1 663		
Dorma dørpumpe TS 93 med skinne	6 248	4 998		
Dorma dørpumpe TS 93 med skinne svart	6 873	5 498		
Dorma dørpumpe TS 93 med skinne og vinkel	7 285	5 828		

Om ikkje modul er beskrevet er det standard 9/10x20/21 som gjeld.

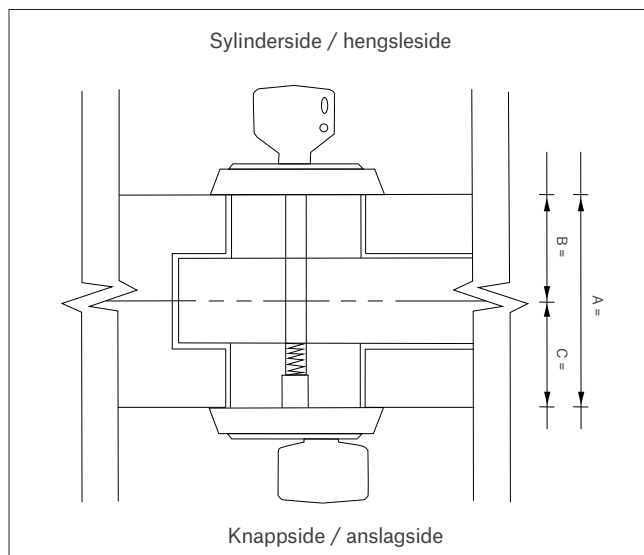
Om ikkje fargekode er beskrevet, er det standard kvit bomull NCS S 0502-Y som gjeld.

► Oversikt over tillegg og prisar på side 138-139. Prisar er eks. vridar.

Teknisk informasjon ytterdører



Slagretninga vert bestemt ut frå sida der ein ser hengslene.



ABC - mål

	A	B	C
Standard	62	23	39
Kompaktlaminat	65	23	42

Mål oppgitt i mm.

Standard modulmål	Karmyttermål	Karmyttermål	Breidde på dørblad
Modul	M20	M21	
M9	890 x 1988	890 x 2088	825
M10	990 x 1988	990 x 2088	925

Likefløya pardør	Karmyttermål	Karmyttermål	Breidde på dørblad
M13	1290x1988	1290x2088	617+617 *(571+663)
M14	1390x1988	1390x2088	667+667 *(621+713)
M15	1490x1988	1490x2088	717+717 *(671+763)
M16	1590x1988	1590x2088	767+767 *(721+813)
M17	1690x1988	1690x2088	817+817 *(771+863)
M18	1790x1988	1790x2088	867+867 *(821+913)
M19	1890x1988	1890x2088	917+917 *(871+963)


Dør med SF som kan opnast	Karmyttermål	Karmyttermål	Breidde på dørblad
Modul	M20	M21	
M9+M4	1290X1988	1290X2088	825+409
M10+M4	1390X1988	1390X2088	925+409

SF fast karm modulmål	Karmyttermål	Karmyttermål	Breidde på dørblad
Modul	M20	M21	...
M13	290x1988	290x2088	825+400
M14	390x1988	390x2088	925+400

* Gjeld tofløya med utanpåliggende dekor (gangdøra er breiast)



Ytterdør Fjell 07 spesial med sporfrest innside



For nordisk
klima

Eksklusive ytterdører

Robuste ytterdører med høg kvalitet og einestående isoleringsevne

Ei god dør skal vere vakker, praktisk og haldbar. Ho skal også komplettere huset sin arkitektur, og med ein god konstruksjon vere sikker og fungere optimalt i vårt nordiske klima. I produksjonsprosessen er den nyaste teknologien og det beste materialet nytta. Konstruksjonen gjer at isoleringsevna vert betydeleg betre enn på standard ytterdører. U-verdien på dørene er frå 0,57 til 0,98 og kan nyttast i hus bygde etter passivhusstandard.

Ytterdører med betre isolering vil redusere varmetapet betydeleg. Ved å nytte våre ytterdører får du betre innemiljø, auka komfort og lågare energikostnader.

Thermokonstruksjon er isolert med 79 millimeter EPS grafitt. Glaset er energisparande 3-lags isolerglass med argongass og selektivt belegg.

I alle dører med thermokonstruksjon er det dobbel pakning, på dørbladet og i karmen. Dette gir suveren tetting mot luft og regn. På grunn av konstruksjonen kan det ikkje monterast Yale Doorman V2N.

Konstruksjon Tind

- Dørblad 110 millimeter
- Panel 12x58 eller 12x140 (Tind 1,2 og 10)

Konstruksjon Fjell og Fjord

- Dørblad 86 millimeter
- Ytterplate av vassavvisande HDF
- 2-komponent maling som toler ekstremt klima

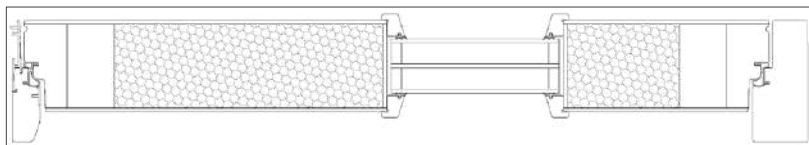
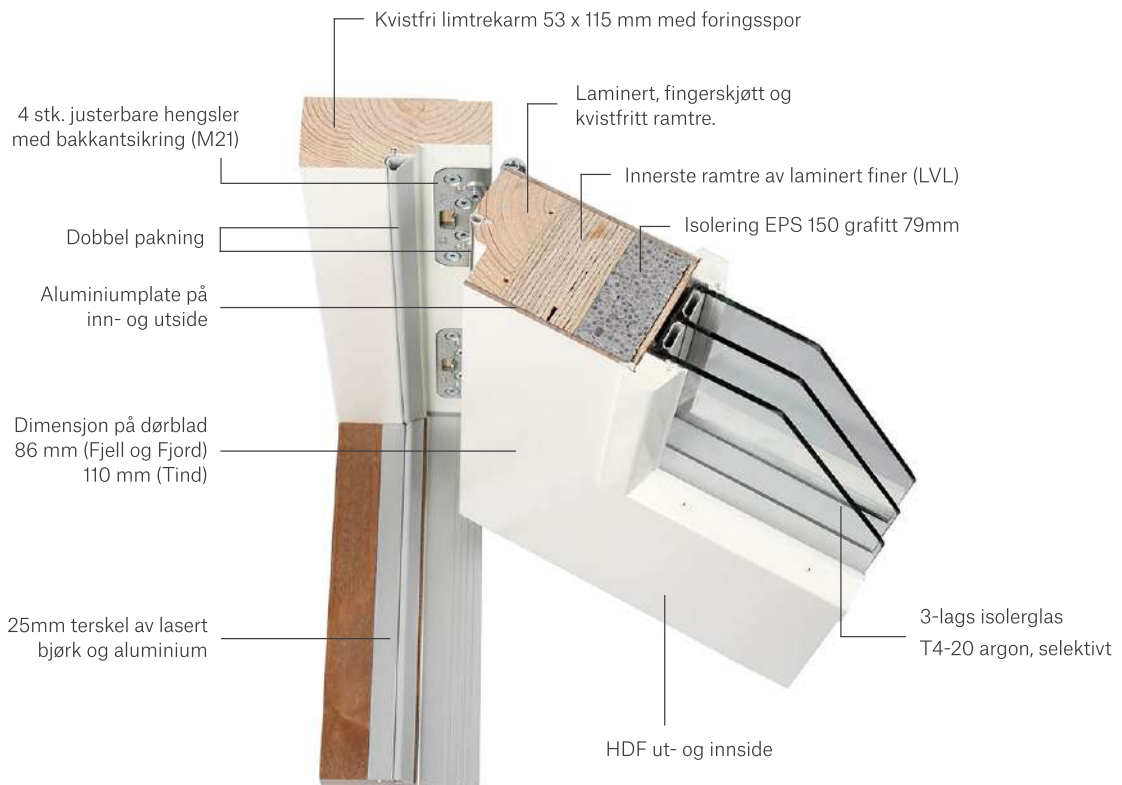
Konstruksjon alle

- Aluminiumplate på begge sider
- U-verdi 0,57 – 0,98
- Ramtre av kombinasjon kertobjelke og kvistfritt limtre
- Isolasjon av 79 mm EPS grafitt
- 3- lags klart isolerglass med selektivt belegg og argongass
- Karm 53x115 millimeter av laminert, kvistfri furu
- Løftehengsler med kulelager, bakkantsikring, 2- vegs sidejustering + opp/ned.3 stk. på M19 og 20 / 4 stk. på M21
- Ny type patentert pakning som tettar betre
- 25 millimeter slitesterk HC terskel av aluminium og lasert bjørk
- FG sylindar: TV 1285 og TV 8659K langskilt
- Assa Connect 2002 og sluttstykke 1489-11
- KSI og DLK7 –sidefelt og Fjell 11 har herda sikkerheitsglas

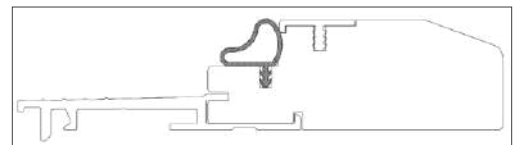


Alle eksklusive ytterdører vert som standard levert med TV 8659K langskilt på innsida.

NB! Pga. thermokonstruksjon anbefalar vi ikkje vanlege kodelås til desse dørene. Hugs også å bestille ekstra lang vridarpinne og skruar til vanleg dørvidar.




Thermokonstruksjon, U-verdi 0,57-0,98. Dørbblad 86 mm.



Terskel

Forslag til fargar


Fjell og Fjord har ingen tillegg for spesialfarge. Kvit NCS S 0502-Y er standard.



NB: Fargar på trykk kan skilje frå verkelegheita. For eksakt fargenyansing hent eit fargekart hos din fargeforhandlar.

Unngå mørke fargar om døra får mykje direkte sollys, kvinging må reknast med når dørblandet vert oppvarma. Mørke fargar er krevjande og ein må også rekne med meir vedlikehald, voksing ein til to gongar i året. Sjå våre vedlikehaldsråd. Det er også lettare å få synlege skadar og skraper og ein må rekne med flikking/overmaling på byggeplass. Flikkmaling sendast med.

Modell	Farge	Malingstype	Glans
Eksklusive ytterdører	NCS S 0502-Y	Akzo-Nobel Winflex T635, vassbasert akryl	35
Eksklusive ytterdører	Spesialfarge	Akzo-Nobel US A325, vassbasert akryl	25

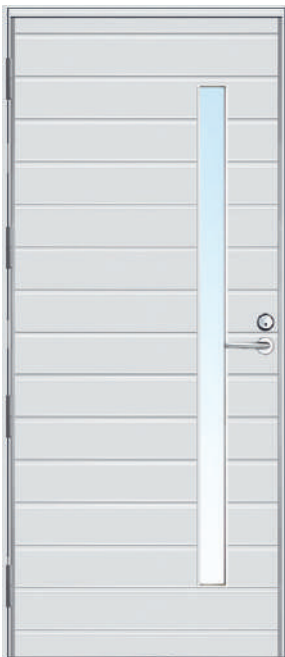


Inngangsparti med Fjell 02 i grå NCS S 6500-N. Fjell 02 har 12 akrylstavar, som slepp lys gjennom dørbildet.


Tind eksklusive tredører

Ordet Tind betyr høg og spiss fjelltopp og dørserien har fått dette navnet fordi dette er våre toppmodellar. Dørene er oppbygde same måte som dei andre dørene (sjå side 84), men har kvistfri furupanel på innside og utside. Glaset er energisparande 3-lags isolerglas med argongass og selektivt belegg. Tind 01, 02 og 10 har 12mm x 95mm panel, resten har 12mm x 58mm panel. Dette gjer dørblanda svært robuste, heile 110mm tjukke! Dørene i serien Tind er behandla med lasur og lakk. Variasjonane i treverket er med på å gjere dette til spesielle og flotte produkt.

Sjå side 2 for symbolforklaring til produkta. Prisar på side 95.



Tind 01




Tind 02




Valfri standardlasur

**UTAN
TILLEGG I
PRISEN!**

Sjå side 104



Tind 03



Tind 04



Tind 05



▶ Alle modellar er bestillingsvare. Standardfarge er kvit lasur men det er IKKJE tillegg for andre standardfargar. Sjå side 104. For dører som er avbilda med sparkeplate er sparkeplata inkludert. For prisar, storleikar og annan teknisk informasjon, sjå side 104-105.



Tind 06



Tind 07



Tind 08



Tind 09



► Alle modeller er bestillingsvare. Standardfarge er kvit lasur men det er IKKJE tillegg for andre standardfargar. Sjå side 104. For dører som er avbilda med sparkeplate er sparkeplata inkludert. For prisar, storleikar og annan teknisk informasjon, sjå side 104-105.


Balkong- og vaskeromdører

Desse dørene har same oppbygging som dei andre dørene, men med U-verdi 1.0 og 86 mm dørblad.

Sjå side 2 for symbolforklaring til produkta.



Tind 10



Tind 11



Tind 12



Valfri standardlasur

**UTAN
TILLEGG I
PRISEN!**

Sjå side 104

Sidefelt

DLA: Hengsla sidefelt. DLK: Sidefelt i fast karm. Alle med klart glas.

Sjå side 2 for symbolforklaring til produkta.



DLA7



DLK7



DLK8



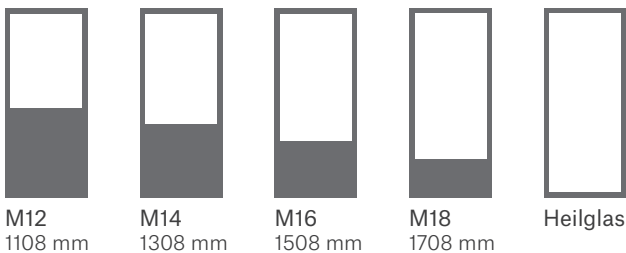
DLK9





Inngangsparti med Tind 06 og Tind 08 + sidefelt DLK7

Glasfelt

M12
1108 mmM14
1308 mmM16
1508 mmM18
1708 mm

Heilglas

Standardlasur til Tind



Svart lasur

Kvit lasur

Brun lasur
W 1806

Merk! Målet er frå karmen si øvre side til nedre kant av glasfeltet (målet er ikkje høgda av glaslet).

Grunnprisar

Modell	Grunnpris		U-Verdi	U-verdi
	m/mva.	eks. mva.	Einfløya (10x21)	Tofløya (19x21)
Tind				
Tind 01	57 863	46 290	0,65	0,65
Tind 02	53 101	42 481	0,57	0,57
Tind 03	53 101	42 481	0,57	0,57
Tind 04	55 484	44 387	0,65	0,65
Tind 05	55 484	44 387	0,65	0,65
Tind 06	53 101	42 481	0,57	0,57
Tind 07	56 673	45 338	0,65	0,65
Tind 08	59 648	47 718	0,65	0,65
Tind 09	58 458	46 766	0,65	0,65
Tind 10	56 673	45 338	0,82	0,82
Tind 11	59 053	47 242	0,82	0,82
Tind 12	59 053	47 242	0,82	0,82
DLA7 - fastkarm	29 055	23 244	0,98	
DLK7 - fastkarm	29 055	23 244	0,98	
DLK8 - fastkarm	42 356	33 885	0,67	
DLK9 - fastkarm	51 454	41 163	0,98	

Det er ikkje tillegg for modul 11x21

Tofløya og enkeltdør med hengsla sidefelt er 2,5 x dørrisen

Fjell designdører

Definisjonen av eit fjell er ein topp eller eit område over tregrensa. Denne dørserien har eit moderne design som gjer at den skil seg ut i mengda, samstundes med at designet er tidlaust. Dørene er produserte med overflate av vassavvisande HDF. Glaset er energisparande 3-lags isolerglass med argongass og selektivt belegg. U-verdien på desse dørene er 0,57 - 0,98 og kan nyttast i hus bygde etter passivhusstandard. Alle dørene i serien Fjell har slett innside som standard.

Sjå side 2 for symbolforklaring til produkta. Prisar på side 99.



Fjell 01



Fjell 02



Fjell 03



Valfri NCS/RAL farge

**UTAN
TILLEGG I
PRISEN!**

Dei grå dørene
har fargekode
NCS S 6500-N



Fjell 04



Fjell 05



Fjell 06



▶ Alle modellar er bestillingsvare. Standardfarge er kvit lasur men det er IKKJE tillegg for andre standardfargar. Sjå side 104. For dører som er avbilda med sparkeplate er sparkeplata inkludert. For prisar, storleikar og annan teknisk informasjon, sjå side 104-105.



Inngangsparti med Fjell 07



Fjell 07



Fjell 07 Mørk grå



Fjell 07 Svart



► Alle modeller er bestillingsvare. Standardfarge er kvit lasur men det er IKKJE tillegg for andre standardfargar. Sjå side 104. For dører som er avbilda med sparkeplate er sparkeplata inkludert. For prisar, storleikar og annan teknisk informasjon, sjå side 104-105.



Fjell 08



Fjell 09



Fjell 10



Fjell 11



Fjell 12



Fjell 13



Fjell 14

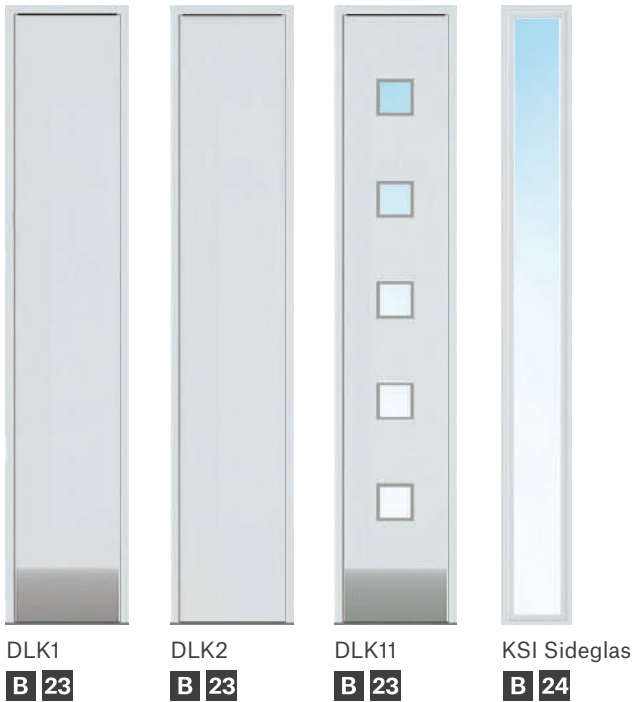


Fjell 15

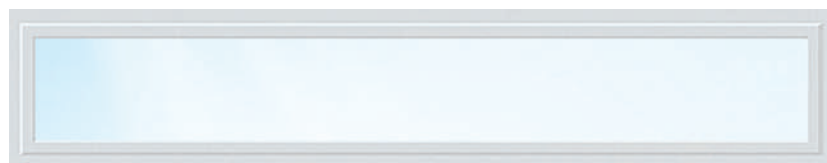


Sidefelt

Alle med klart glas. **Sjå side 2 for symbolforklaring til produkta.**



DLK = Sidefelt i fast karm
KSI = Sideglas i fast karm
KYI = Overlys i fast karm



Overlys

KYI Overlys

B 3

Grunnprisar

Modell	Grunnpris		U-Verdi	U-verdi
	m/mva.	eks. mva.	Einfløya (10x21)	Tofløya (19x21)
Fjell				
Fjell 01	48 029	38 423	0,65	0,65
Fjell 02	45 228	36 182	0,65	0,65
Fjell 03	43 126	34 501	0,57	0,57
Fjell 04	37 525	30 020	0,65	0,65
Fjell 05	38 924	31 139	0,65	0,65
Fjell 06	21 425	17 140	0,57	0,57
Fjell 07	25 799	20 639	0,65	0,65
Fjell 07 i mørk grå og svart	25 799	20 639	0,65	0,65
Fjell 08	41 026	32 821	0,65	0,65
Fjell 09	21 425	17 140	0,57	0,57
Fjell 10	26 323	21 058	0,65	0,65
Fjell 11	37 525	30 020	0,82	0,82
Fjell 12	28 593	22 874	0,65	0,65
Fjell 13	28 593	22 874	0,65	0,65
Fjell 14	30 285	24 228	0,65	0,65
Fjell 15	34 430	27 544	0,72	0,72
DLK1 - fastkarm	19 954	15 963	0,67	
DLK2 - fastkarm	19 254	15 403	0,67	
DLK11 - fastkarm	29 028	23 222	0,98	
KSI Sideglas	16 104	12 883	0,98	
KYI Overlys	18 553	14 842	0,98	

Det er ikkje tillegg for modul 11x21

Tofløya og enkeltdør med hengsla sidefelt er 2,5 x dørprisen



Du kan få valfri sporfrest dekor på dørene.



Fjord 04 har slipt dekor i glaset.

Fjord ytterdører

Omgrepet fjord kjem frå "der ein ferdast over" og tradisjonelt vart fjordane i vårt langstrekke land nytta som hovudferdselsårer. Fjord er navnet på denne serien med ytterdører i tradisjonelt design. Dei er produserte med overflate av vassavvisande HDF og utanpåliggande dekor av CPVC. Glaset er energisparande 3-lags isolerglas med argongass og selektivt belegg. U-verdien på desse dørene er 0,57-0,98 og kan nyttast i hus bygde etter passivhusstandard. Dørene i serien Fjord har lik inn- og utside.

Valfri NCS/RAL farge

**UTAN
TILLEGG I
PRISEN!**

Sjå side 2 for symbolforklaring til produkta. Prisar på side 103.



Fjord 01



Fjord 02



Fjord 03



Fjord 03 - med glas



Fjord 04



Fjord 04 - med slipt glas



Fjord 05 - med blyglas



▶ Alle modellar er bestillingsvare. Standardfarge er kvit lasur men det er IKKJE tillegg for andre standardfargar. Sjå side 104. For dører som er avbilda med sparkeplate er sparkeplata inkludert. For prisar, storleikar og annan teknisk informasjon, sjå side 104-105.



Fjord 06



Fjord 06 - med glas



Fjord 07



Fjord 07 - med glas



Fjord 08



Fjord 08 - med glas



Fjord 09



Fjord 09 - med glas





Fjord 10 - klart glas



Fjord 11



Fjord 11 - med glas



Grunnprisar

Modell	Grunnpris		U-Verdi	U-verdi
	m/mva.	eks. mva.	Einfløya (10x21)	Tofløya (19x21)
Fjord				
Fjord 01	44 414	35 531	0,57	0,57
Fjord 02	44 581	35 665	0,65	0,65
Fjord 03	40 445	32 356	0,57	0,57
Fjord 03 - med glas	42 434	33 947	0,65	0,65
Fjord 04	41 579	33 263	0,57	0,57
Fjord 04 - med slipt glas	44 073	35 258	0,65	0,65
Fjord 05 - med blyglas	58 591	46 873	0,65	0,65
Fjord 06	38 174	30 539	0,57	0,57
Fjord 06 - med glas	50 140	40 112	0,65	0,65
Fjord 07	44 301	35 441	0,57	0,57
Fjord 07 - med glas	47 704	38 163	0,65	0,65
Fjord 08	43 959	35 167	0,57	0,57
Fjord 08 - med glas	52 351	41 881	0,65	0,65
Fjord 09	40 445	32 356	0,57	0,57
Fjord 09 - med glas	47 536	38 029	0,65	0,65
Fjord 10	41 579	33 263	0,65	0,65
Fjord 11	38 174	30 539	0,57	0,57
Fjord 11 - med glas	43 959	35 167	0,65	0,65
Det er ikkje tillegg for modul 11x21				
Tofløya og enkeltdør med hengsla sidefelt er 2,5 x dørprisen				

▶ Alle modellar er bestillingsvare. Standardfarge er kvit lasur men det er IKKJE tillegg for andre standardfargar. Sjå side 104. For dører som er avbilda med sparkeplate er sparkeplata inkludert. For prisar, storleikar og annan teknisk informasjon, sjå side 104-105.

Tillegg Eksklusive ytterdører

	m/mva	eks mva
Tofløya og dør med hengsla sidefelt	2,5 x dørprisen	
Ikkje tillegg for spesialfarge, kvit NCS S 0502-Y / kvit lasur er standard		
Ikkje tillegg for modul 11x21		
Andre spesialmål - sjå mulege modulmål neste side	2 501	2 001
Andre typar glas enn standard (pr. glas)	699	559
Sparkeplate på utside (rustfri) 160mm	1 131	905
Sparkeplate på utside (rustfri) 300mm	1 421	1 137
Syrefaste hengsler (pr. hengsle)	756	605
Fabrikkmontert dørkikkert	1 001	801
Ringeløkke Prima L64	2 001	1 601
Postluke Prima 31	5 320	4 256
Sporfrest husnummer / spesialdekor	3 621	2 897
Ekstra karmbreidde, pr. cm. (maks 208mm)	344	275
Tillegg som EI30 Sa/S200 (tette dører)	6 805	5 444
Tillegg laga som 40dB Sa/S200 (tette dører)	6 239	4 991
Tillegg laga som EI30/40dB Sa/S200 (tette dører)	7 656	6 125

Innoverslåande dørblad kan ikkje produserast

Garanti

I tillegg til reklamasjonsretten på fem år, gir vi 12 år garanti på formstabilitet på modellane Fjord og Fjell. For at garantien skal gjelde, må dørene vere monterte fagmessig og Bygg 1 sine vedlikehaldsråd vere følgde.


Les mer om vedlikehald på side 136.

Sjå elles våre sals- og leveringsvilkår på www.bygg1.no.

Brann/ lyd

Dei fleste modellane i serien Fjell og Fjord kan produserast som brann, lyd eller begge deler (med Sa/S200).

Sjå symbol under kvar dør.

 Lyd - dB40/dB35 på dører med glas

 Brann - EI30 Sa/S200

Sjå kva storleikar som kan produserast på side 97.

Pr. dato kan vi produsere tofløya og dør med sidefelt som brann / lyd, men dei er ikkje sertifisert og skilta.

Konstruksjon brann/lyd

- 25 millimeter slitesterk HC terskel av aluminium og lasert bjørk
- 86mm dørblad
- Karmdimensjon 53x115mm
- Sandwichkonstruksjon 3 x trefiberplate med luftmellomrom
- Sporfresing maks 2mm

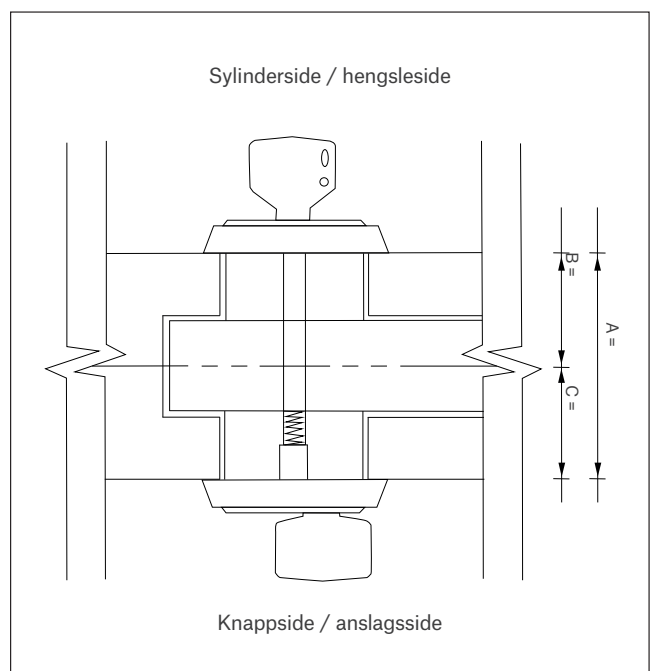
U-verdi:

Tette dører har 0,8 W/m²K

Dører med glas har ≤1,0 W/m²K

ABC- mål

	A	B	C
Tind	104	31	73
Fjell	86	22	64
Fjord	86	22	64



Standard modulmål Tind, Fjell og Fjord

Standard modulmål	Karmyttermål	Karmyttermål	Karmyttermål	Breidde på dørblad
Modul	M19	M20	M21	
M8	790x1890	790x1990	790x2090	710
M9	890x1890	890x1990	890x2090	810
M10	990x1890	990x1990	990x2090	910

Dør med hengsla sidefelt	Karmyttermål	Karmyttermål	Karmyttermål	Breidde på dørblad
Modul	M19	M20	M21	
M8+M4	1190x1890	1190x1990	1190x2090	710+398
M9+M4	1290x1890	1290x1990	1290x2090	810+398
M10+M4	1390x1890	1390x1990	1390x2090	910+398
M10+M5	1490x1890	1490x1990	1490x2090	910+498

Tofløya pardør	Karmyttermål	Karmyttermål	Karmyttermål	Breidde på dørblad
Modul	M19	M20	M21	
M15	1490x1890	1490x1990	1490x2090	704+704
M16	1590x1890	1590x1990	1590x2090	754+754
M17	1690x1890	1690x1990	1690x2090	804+804
M18	1790x1890	1790x1990	1790x2090	854+854
M19	1890x1890	1890x1990	1890x2090	904+904
M20	1990x1890	1990x1990	1990x2090	954+954

Sidefelt i fastkarm	Karmyttermål	Karmyttermål	Karmyttermål
Modul	M19	M20	M21
M2 (KSI)	190x1890	190x1990	190x2090
M3	290x1890	290x1990	290x2090
M4	390x1890	390x1990	390x2090
M5	490x1890	490x1990	490x2090

	Fjord	Fjell og Tind	Tofløya Fjord	Tofløya Fjell og Tind
Min / maks breidde	M8-M10	M5-M12	M15-M20	M15-M20
Min / maks høgde	M19-M23	M19-M23	M19-M23	M19-M23

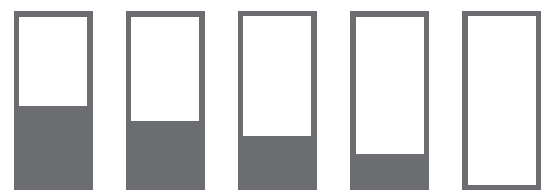
Nokre modellar kan ikkje lagast smalare enn M8 pga. glasfelta

Brannklassifisert EI30	Fjord	Fjell
Min/ Maks breidde	M8-M10	M8-M10
Min/ Maks høgde	M20-M23	M20-M23
Eit glasfelt med storleik opp til M16 er tillatt (730mm x 1400mm)		

Lydklassifisert dB40	Fjord	Fjell
Min/ Maks breidde	M7-10 (M11)	M7-10 (M11)
Min/ Maks høgde	M16-M24 (M23)	M16-M24 (M23)
Maks heilglass er tillatt på dører mindre enn 991mm x 2290mm		
Maks M18 glas på dører med storleik 991-1090mm x 2290mm		

Brann og -lydklassifisert EI30/dB40	Fjord	Fjell
Min/ Maks breidde	M8-M10	M8-M10
Min/ Maks høgde	M20-M23	M20-M23
Eit glasfelt med storleik opp til M16 er tillate (730mm x 1400mm)		

Glasfelt



M12 1108 mm M14 1308 mm M16 1508 mm M18 1708 mm Heilglas

Merk! Målet er frå karmen si øvre side til nedre kant av glasfeltet (målet er ikkje høgda på glaset).

Øvrige produkt


Mange dører i huset har spesielle funksjonar. Dei skal gjere meir enn å vere ein barriere mellom to rom. Nokre har som spesialitet å halde kulda på loftet der ho høyrer heime, medan andre skal halde den behagelege varmen inne i badstua. Brannsikkerheit og smarte løysingar for å spare plass er også ting vi arbeider med. Her finn du dører og andre produkt som alle dekkjer kvart sitt spesialfelt.



Pendeldører

Slette pendeldører med kompakt kjerne av trefiber, for innvendig bruk. Lagerført i modul 9/10x21, med rundt og rektangulært glas, begge med sparkeplate. Andre overflater, modular og med sidefelt/tofløya på bestilling. Standardfarge NCS S 0502-Y.

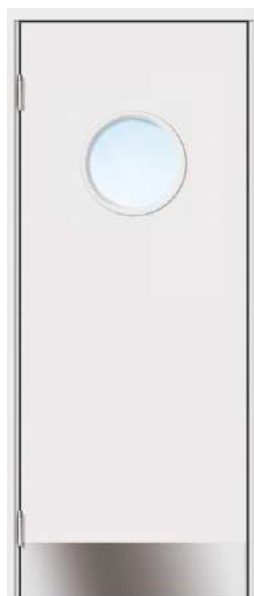
- 40mm dørblad
- 4mm herda glas, Ø31,7cm / 20x60cm
- To hengsler 33/125 Fe/Ce
- 92 mm kvit karm
- Sparkeplate 170mm på begge sider



Pendeldør med avlangt glas



Pendeldør med avlangt glas TF



Pendeldør med rundt glas



Pendeldør med rundt glas TF



Grunnprisar

Modell	Grunnpris	
	m/mva	eks mva
Pendeldør med rundt glas	16 893	13 514
Pendeldør med firkanta glas	16 893	13 514
Pendeldør med rundt glas SF/TF	37 165	29 732
Pendeldør med firkanta glas SF/TF	37 165	29 732

Prosjekt / Brann og lyd

Vi kan levere det meste av dører til prosjektmarknaden, ta kontakt for pristilbud. Alle prosjekt- og brann/ lyd dører vert levert utan sylinder som standard. **Prisar på side 111.**

Innerdørene skal ikkje ha større temperaturskilnad enn ca. +/- 5 grader på kvar side av døra.



INNERDØR UKLASSA

Slett kompakt innerdør. 40mm dørblad med kjerne av massiv trefiberplate, malt overflate av MDF. 42x92mm furukarm med pakning og HC eiketerskel. Beslag: Låskasse Assa 565, sluttstykke 2864-2 og tre justerbare hengsler 3248-110 TMKS ZN. Std. farge NCS S 0502-Y. Eks. vridar og sylinder.

■ ■ ■ L 3



INNERDØR EI30/25dB

Brannklassifisert kompakt innerdør med ekspanderande brannpakning festa på karmen. 40mm dørblad med kjerne av massiv trefiberplate, overflate av MDF. 42x92mm furukarm med pakning og HC eiketerskel. Beslag: Låskasse Assa 565, sluttstykke 2864-2 og tre justerbare hengsler 3248-110 TMKS ZN. Dør og karm har std. farge NCS S 0502-Y. Eks. vridar og sylinder. NB! Ved dør med sidefelt og tofløya er det ikkje lydklasse.

■ ■ ■ L 3 10



INNERDØR EI30/35dB

Brann- og lydklassifisert kompakt innerdør med ekspanderande brannpakning. Sa/S200 og C0. 52mm dørblad med kjerne av massiv trefiberplate, overflate av MDF. 42x92mm furukarm med pakning og HC eiketerskel. Beslag: Låskasse Assa 565, sluttstykke LP712 og tre justerbare hengsler 3248-110 TMKS ZN. Dør og karm har std. farge NCS S 0502-Y. Eks. vridar og sylinder.

■ L 3 10



**INNERDØR EI30/40dB**

Brann- og lydklassifisert kompakt innerdør med ekspanderende brannpakning. Sa/S200 og C5. 63mm dørblad med overfals og kjerne av tre stk. trefiberplater, overflate av MDF. 42x92mm furukarm med pakning og HC eiketerskel. Beslag: Låskasse Assa 565, sluttstykke LP732 og tre justerbare hengsler 110-30 TSS ZN. Dør og karm har std. farge NCS S 0502-Y. Eks. vridar og sylinder.

■ L 16

**INNERDØR EI60/25dB**


Brannklassifisert kompakt innerdør med ekspanderende brannpakning. Sa/S200 og C5. 54mm dørblad med kjerne av trefiberplate, overflate av MDF. 42x92mm furukarm med pakning og HC eiketerskel. Beslag: Låskasse Assa 565, sluttstykke LP712 og tre justerbare hengsler 3248-110 TMKS ZN. Dør og karm har std. farge NCS S 0502-Y. Eks. vridar og sylinder.

■ L 4

**INNERDØR EI30/35dB MED KLIMASTAMME**


Brann- og lydklassifisert kompakt innerdør med ekspanderende brannpakning. Sa/S200 og C0. 52mm dørblad med kjerne av massiv trefiberplate og aluplate, overflate av MDF. 42x92mm furukarm med pakning og HC eiketerskel. Beslag: Låskasse Assa 8765, sluttstykke LP712 og tre justerbare hengsler 3248-110 TMKS ZN. Dør og karm har std. farge NCS S 0502-Y. Tåler opp til 20°C temperaturforskjel. Eks. vridar og sylinder.

■ L 4 10

**YTTERDØR EI30/30dB**

Brann- og lydklassifisert ytterdør med ekspanderende brannpakning. 62mm dørblad med kjerne av steinull, trefiberplater og aluplate, overflate av HDF. 42x105mm furukarm med pakning og terskel i eik og aluminium. Beslag: Låskasse Assa 8765, sluttstykke LP712 og tre justerbare hengsler 110x36 KSS ZN. Dør og karm har std. farge NCS S 0502-Y. U-verdi 1,0. Eks. vridar og sylinder.

■ L 5





Fjell 07
EI30/35dB



Fjell 07 Mørk grå
EI30/35dB



Fjell 07 Svart
EI30/35dB



YTTERDØR EI30/35dB

Vi har Fjell 07 på lager som brann- og lydklassifisert EI30/35dB Sa/S200, med klart glas. 86mm dørblad med ramtre av finger-skjøtt kvistfri furu og LVL finer, kjerne av tre punktlimte fiberplater, aluplate og overflate av HDF. 53x115mm kvistfri furukarm og terskel i aluminium og edeltre. FG beslag: Låskasse Assa 8765-50, sluttstykke Assa 1889-11 og tre-fire justerbare hengsler ASSA 3248-110 TMK SS med bakkantsikring. Dør og karm har std. farge NCS S 0502-Y. Eks. vridar og sylinder.



Fjell 09
EI30/40dB



Fjell 09 Mørk grå
EI30/40dB



Fjell 09 Svart
EI30/40dB



YTTERDØR EI30/35dB-40dB

Vi har Fjell 09 på lager som brann- og lydklassifisert EI30/35dB (40dB) Sa/S200. 86mm dørblad med ramtre av fingerskjøtt kvistfri furu og LVL finer, kjerne av tre punktlimte fiberplater, aluplate og overflate av HDF. 53x115mm kvistfri furukarm og terskel i aluminium og edeltre. FGbeslag: Låskasse Assa 8765-50, sluttstykke Assa 1889-11 og tre-fire justerbare hengsler ASSA 3248-110 TMKSS med bakkantsikring. Dør og karm har std. farge NCS S 0502-Y. Eks. vridar og sylinder.



Fjell 10
EI30/35dB



Fjell 10 Mørk grå
EI30/35dB



Fjell 10 Svart
EI30/35dB



YTTERDØR EI30/35dB

Vi har Fjell 10 på lager som brann- og lydklassifisert EI30/35dB Sa/S200, med klart glas. 86mm dørblad med ramtre av finger-skjøtt kvistfri furu og LVL finer, kjerne av tre punktlimte fiberplater, aluplate og overflate av HDF. 53x115mm kvistfri furukarm og terskel i aluminium og edeltre. FG beslag: Låskasse Assa 8765-50, sluttstykke Assa 1889-11 og tre-fire justerbare hengsler ASSA 3248-110 TMK SS med bakkantsikring. Dør og karm har std. farge NCS S 0502-Y. Eks. vridar og sylinder.

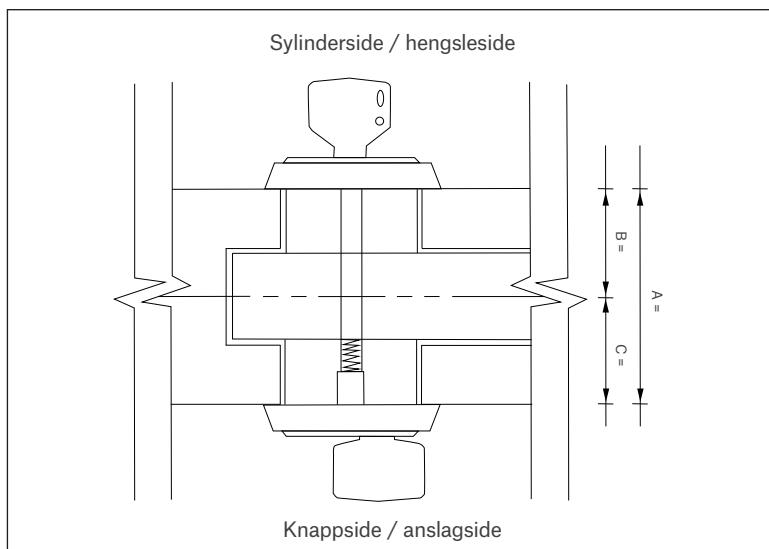
Innerdørene kan produserast med utanpåliggende dekor og ytterdørene kan leverast med sporfrest dekor.



Grunnprisar

Modell	Labmålt Rw	Grunnpris		U-verdi
		m/mva	eks mva	Einfløya
Innerdør uklassifisert		6 679	5 343	
Innerdør EI30/25dB	Rw 28dB	7 278	5 822	
Innerdør EI30/35dB	Rw 38dB	9 043	7 234	
Innerdør EI30/40dB	Rw 43dB	12 229	9 783	
Innerdør EI60/25dB	Rw 31dB	12 128	9 702	
Innerdør klima EI30/35dB	Rw 38dB	12 128	9 702	
Innerdør klima EI30/35dB svart(NCS S 9000-N)	Rw 38dB	15 803	12 642	
Ytterdør EI30/30dB	Rw 35dB	16 539	13 231	1,00
Ytterdør Fjell 07 EI30/35dB	Rw 41dB	37 921	30 337	0,93
Ytterdør Fjell 09 EI30/40dB	Rw 44dB	24 900	19 920	0,74
Ytterdør Fjell 09 EI30/40dB i mørk grå (NCS S 7500-N) og svart(NCS S 9000-N)	Rw 44dB	24 900	19 920	0,74
Ytterdør Fjell 10 EI30/35dB	Rw 41dB	43 420	34 736	0,93

Vi har tilpassa sylinder til dørene på lager!



ABC - mål

Mål oppgitt i mm.

	A	B	C
Innerdør EI30 og uklassifisert	40	20	20
Innerdør EI30/35dB	52	21	31
Innerdør EI30/40dB	63	28	35
Innerdør EI60	54	21	33
Innerdør klima EI30/35dB	53	21	32
Ytterdør EI30/30dB	62	23	39
Ytterdør Fjell EI30/35dB	86	22	64

Balkongdører

Vi tilbyr balkongdører i tre med aluminiumskledning på utsida og tre-lags glas.

Trevirke: Laminert furu EN 942, klasse J10. Alle delar er impregnerte med INDULINE SW-900

Glas: 3-lags energiglas, med sikkerhetsglas inst og ytst. 42mm

Dørkjerne: 1 mm aluminiumsplate utvendig, polystyren EPS200 og 4 mm HDF på innsida

Karm: 51x106mm karm av fingerskjøtt laminert kvistfri furu med aluminiumskledning

Terskel: Aluminium og eik

Behandling: Kvit standard (trevirke NCS S 0502-Y og aluminium lakkert med RAL 9010)

Beslag: Hengsler tre stk. Assa 3219, lås FIX846F espagnolett, sluttstykke FIX3981, friksjonsbrems FIX150

Handtak: Handtak og knappvridar (5549/32) på innsida. Blindsilt på utsida

Sprosser: Lause sprosser 30mm

Modul: 7-10x19-21 og 16-20x19-21

Sjå side 2 for symbolforklaring til produkta. Prisar finn du på neste side.



Balkongdør B1



Balkongdør B2



Balkongdør B3



Balkongdør B1 TF



Balkongdør B2 TF



Balkongdør B1 S med sprosser



Balkongdør B2 S med sprosser



Balkongdør B3 S med sprosser



Balkongdør B1 TF S med sprosser



Balkongdør B2 TF S med sprosser



► Øvrige tillegg og prisar på side 138-139. Prisar er eks. vridar.

Grunnprisar balkongdører utan sprosser


B1	m/mva	eks mva	u-verdi	B2	m/mva	eks mva	u-verdi	B3	m/mva	eks mva	u-verdi
8x19	26 161	20 929	1,20	8x19	27 200	21 760	1,20	8x19	24 908	19 926	1,20
9x19	27 526	22 021	1,10	9x19	28 484	22 787	1,10	9x19	25 736	20 589	1,20
10x19	28 815	23 052	1,10	10x19	29 638	23 710	1,10	10x19	26 513	21 210	1,10
11x19	30 646	24 517	1,10	11x19	31 349	25 079	1,10	11x19	27 808	22 246	1,10
8x20	26 794	21 435	1,20	8x20	27 838	22 270	1,20	8x20	25 261	20 209	1,20
9x20	28 208	22 566	1,10	9x20	29 123	23 298	1,10	9x20	26 089	20 871	1,10
10x20	29 546	23 637	1,10	10x20	30 043	24 034	1,10	10x20	26 865	21 492	1,10
11x20	31 426	25 141	1,00	11x20	32 094	25 675	1,10	11x20	28 160	22 528	1,10
8x21	27 435	21 948	1,10	8x21	28 441	22 753	1,20	8x21	25 579	20 463	1,20
9x21	28 901	23 121	1,10	9x21	29 773	23 818	1,10	9x21	26 406	21 125	1,10
10x21	30 291	24 233	1,10	10x21	31 073	24 858	1,10	10x21	27 183	21 746	1,10
11x21	32 225	25 780	1,00	11x21	32 841	26 273	1,10	11x21	28 475	22 780	1,10
16x19	44 469	35 575	1,10	16x19	43 543	34 834	1,20	16x19	43 350	34 680	1,20
17x19	45 534	36 427	1,10	17x19	52 334	41 867	1,10	17x19	48 260	38 608	1,10
18x19	46 824	37 459	1,10	18x19	53 511	42 809	1,10	18x19	49 155	39 324	1,10
19x19	48 100	38 480	1,10	19x19	54 763	43 810	1,10	19x19	49 888	39 910	1,10
20x19	50 455	40 364	1,00	20x19	56 871	45 497	1,00	20x19	51 856	41 485	1,00
16x20	45 763	36 610	1,10	16x20	44 261	35 409	1,10	16x20	43 943	35 154	1,10
17x20	46 861	37 489	1,10	17x20	52 948	42 358	1,10	17x20	48 919	39 135	1,10
18x20	48 196	38 557	1,10	18x20	54 063	43 250	1,10	18x20	49 765	39 812	1,10
19x20	49 524	39 619	1,10	19x20	55 198	44 158	1,10	19x20	50 546	40 437	1,10
20x20	51 876	41 501	1,00	20x20	57 429	45 943	1,00	20x20	52 458	41 966	1,00
16x21	46 949	37 559	1,10	16x21	45 261	36 209	1,10	16x21	44 480	35 584	1,10
17x21	48 021	38 417	1,10	17x21	53 496	42 797	1,10	17x21	49 466	39 573	1,10
18x21	49 459	39 567	1,10	18x21	54 611	43 689	1,10	18x21	50 316	40 253	1,10
19x21	50 788	40 630	1,10	19x21	55 748	44 598	1,10	19x21	51 098	40 878	1,10
20x21	53 293	42 634	1,00	20x21	57 980	46 384	1,00	20x21	53 006	42 405	1,00

Dører i høgd M19 vert produserte med utgangspunkt i M20, kapp 10cm nede.

Tillegg for sprosser

	m/mva	eks mva
Tillegg for balkongdør med sprosse - pris pr. sprosserute	253	202
Tillegg for innvendig sylinder	979	783
Tillegg for spesialfarge (RAL) pr. ordre *	15 619	12 495

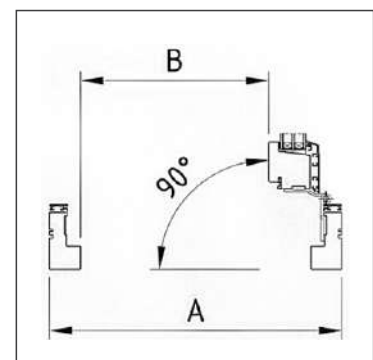
* Det er eit fargetillegg om det er 1 dør eller 50 dører så lenge det er på same ordre og i same farge



Snitt av balkongdør med alu

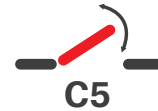
Mål

Breidde	A (mm)	B (mm)
M7	680	509
M8	780	609
M8	880	709
M9	980	809



Ståldører

Vi kan levere ståldører til innvendig og utvendig bruk. Brannklassifiserte ståldører har overfals og er i standard utføring produserte med 1 mm stålplater som er limte saman. Karmane er av 1,5mm stålplater og hengslene er skrudde. Alle dørene er isolerte med mineralull. Innerdørene er galvaniserte og pulverlakkerte, tilsvarande korrosjonsklasse C2. Ytterdørene har i tillegg primer med pulverlakk, tilsvarande korrosjonsklasse C3. Vi kan også levere dører i rustfritt stål tilsvarande korrosjonsklasse C4 og C5, samt dører med vassklasse 7A (300Pa) eller EA1200 (1200Pa).



TEKNISK

- Brannklasse: EI -30 / EI -60
- Røykklasse: C5S_{a1} C5S₂₀₀
- Innbruddsklasse: RC3
- Vindlast: C3
- Vassklasse: Standard 4A (150Pa)
- Luftstrøm: 3-4
- Lydklasse Rw 42dB
- U-verdi: 1,3 eller 1,6
- Opning: C5

STORLEIKAR

- Max
- Høgd: 3000 mm
 - Enkeldør breidde: 1300 mm
 - Tofløya breidde: 2800 mm

DØRBLAD

- Tjukkuleik: 63 mm
 - Stålplate (Zn): 1 mm
 - Overfals: 15 mm
 - Isolasjon: Steinull
 - Overflate: Pulverlakk
- Pakning rundt dørbladet



STÅLDØRER EI30 OG EI60 KAN FØREBUAST FOR ELEKTRONISK LÅSSYSTEM

El. sluttstykke	Montasjestolpe
Step 40 / Step 48	ST4001-17
Step 90 / Step 98	ST4001-17
Step 60	ST6505
Step 92	ST9503 (H;V)

LAGERFØRT STÅLDØR

- Ytterdør EI60/Rw 42dB – Sa-S200
- Modul: 9/10x21
- Farge RAL 7016 (antrasitt) og RAL 9010 (kvit)
- Galvanisert, prima og lakka med pulverlakk
- Karm type 1
- Terskel type 7
- Låskasse Assa 565
- Sluttstykke 1887-1
- U-verdi: 1,6

GRUNNPRIS:

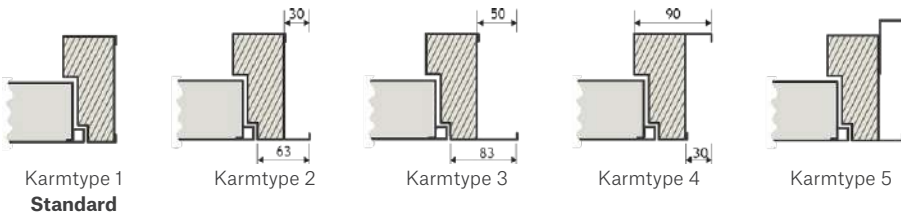
- Kr. 23 626 / 18 901 eks. mva.

ABC-MÅL:

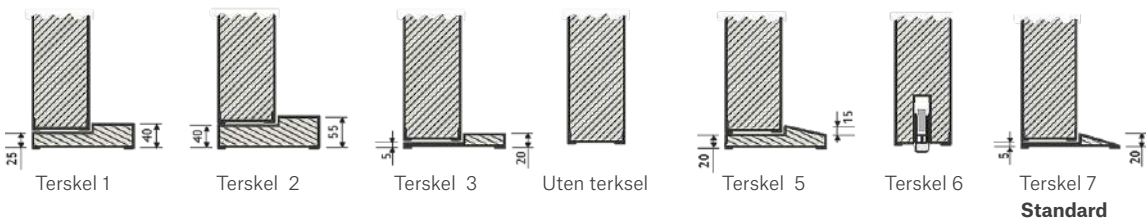
- A = 63mm
- B = 26,5mm
- C = 35,5mm

KARM

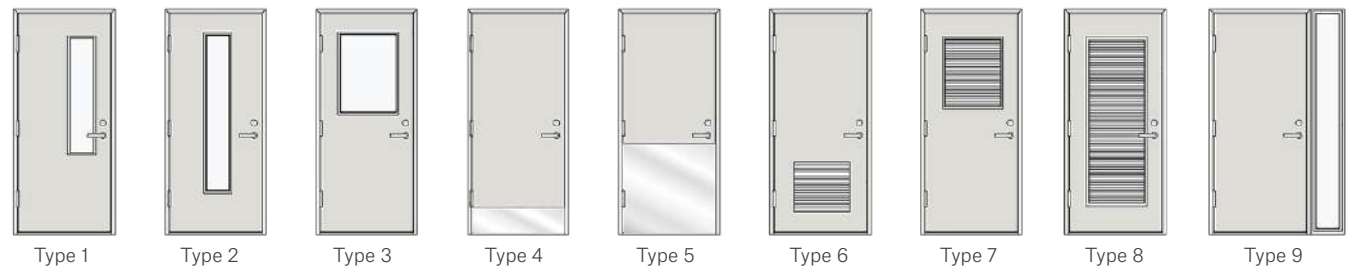
- Tjukkleik: 110 mm
- Stål (Zn): 1,5 mm



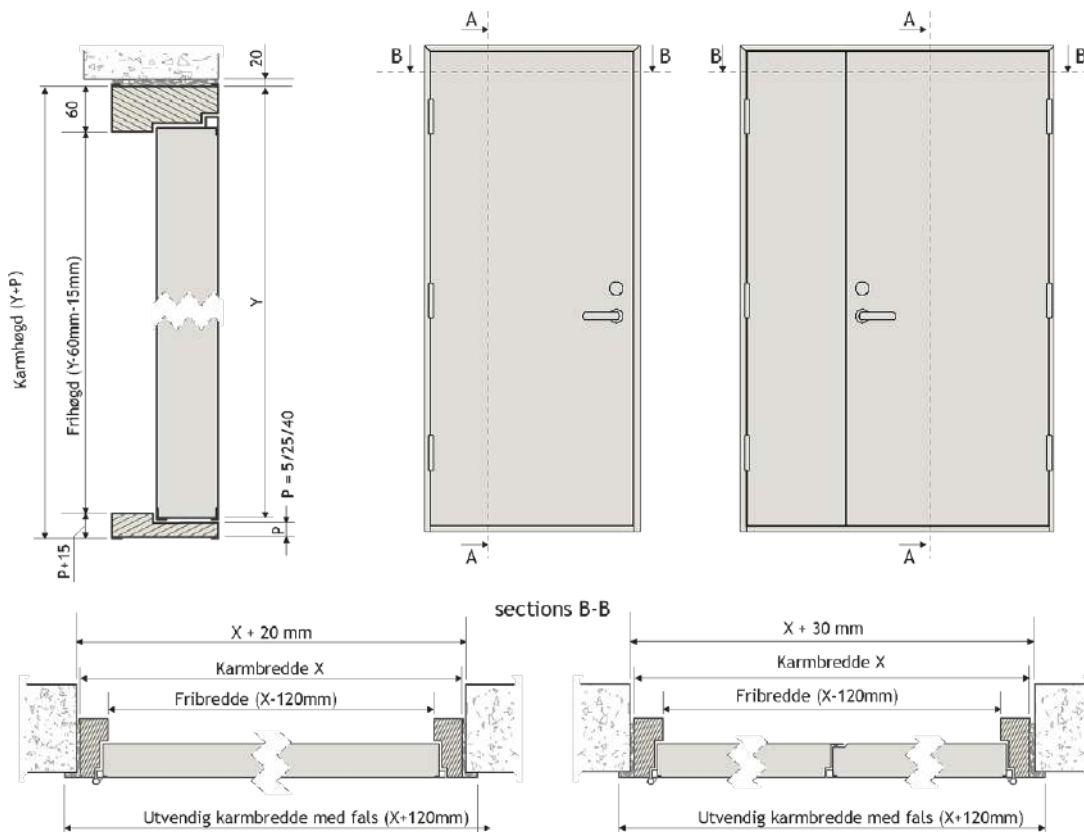
TERSKLAR



ANDRE MOGLEGHEITER



DØRMÅL



Aluminiumsdører

Vi kan levere det meste av dører og vindauge i aluminium og stålprofilar, ta kontakt for tilbod. Dører og vindauge i aluminium er produserte med ekstruderte aluminiumsprofilar, med eller utan termiske profilar. Pulverlakkert eller anodisert overflate. Dørene og vindauga er svært motstandsdyktige mot slitasje og korrosjon og gir lang levetid.

Dører og vindauge med stålprofilar gir konstruksjonen stabilitet, og samanlikna med andre materialar har den mykje betre motstand mot ytre påverknader.

Stål er eit miljøvenleg materiale som også gjev stor valfridom. Stål er eit fleksibelt materiale som kan formast etter ønske frå arkitektar og kundar, inkludert for eksempel boge, runde vindauge og boge dører. Stålet gir også stor valfridom når det gjeld overflatebehandling. Våre profilar kan malast i alle fargar frå RAL eller NCS fargeskala. Profilar i rustfritt stål brukast med fordel også umala.

Slanke og elegante profilsystem for offentlege bygg, kontor, sjukeheimar, sjukehus, skular, hotell, industrielle bygningar og andre stadar med høge funksjonelle og estetiske krav. Produkta er laga med moderne automatisert utstyr.

Aluminiumsprofilane er produserte av Schuco og Ponzio. Stålprofilane er produserte av Stålprofil.



BRANNKLASSIFISERINGAR

- EI15, EI30, EI45, EI60
- Brannklassifiserte inner- og ytterdører, vindauge og vegg-system i i aluminium og stål
- Djupna på profilen er 78 mm, med ein flammehemmande termisk isolator på 35 mm
- Profilsystemet med tre kammer gir ein sterk konstruksjon, som gjer det muleg å lage brannsikre aluminiums-konstruksjonar i store dimensjonar

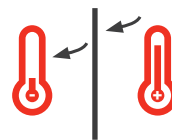
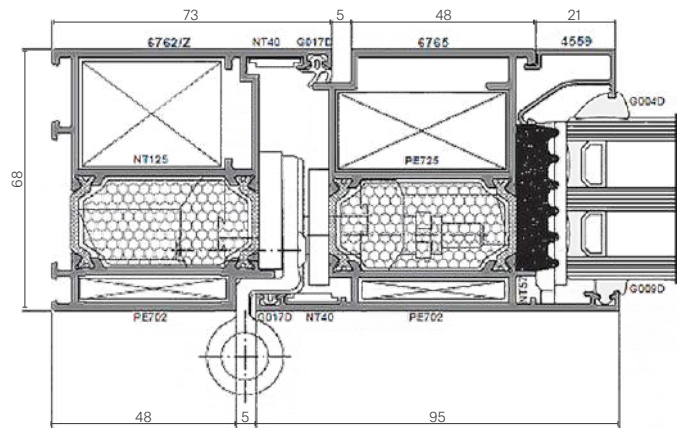
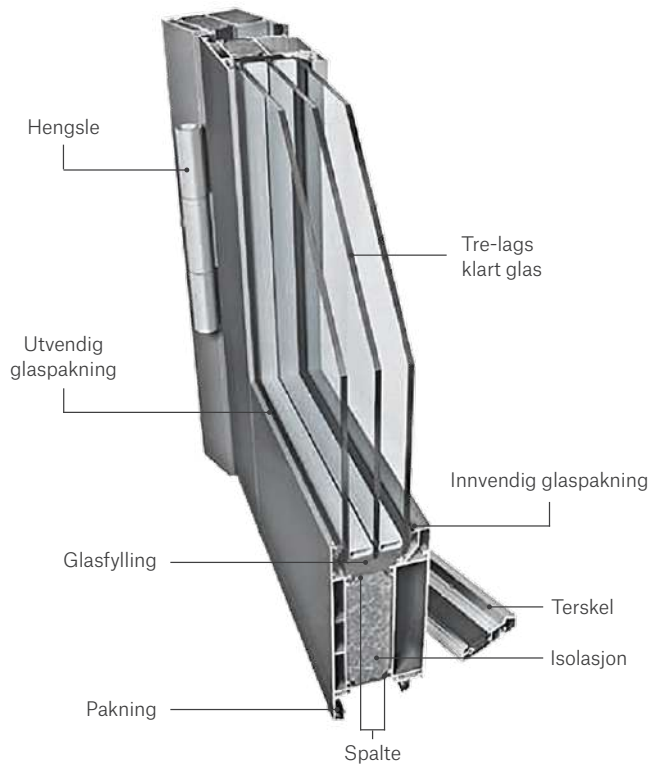
ISOLERTE OG UISOLERTE PROFILAR

Vi skaffar profilar etter dine behov, til innvendig og utvendig bruk:

- Einfløya, tofløya, sidefelt og andre glasfelt
- Svingdører, skyvedører, foldedører og skilleveggar
- Vindauge og andre boga element
- Fasadar, visningsrom, vinterhagar og hagestover
- U-verdi frå 0,89



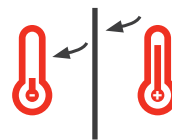
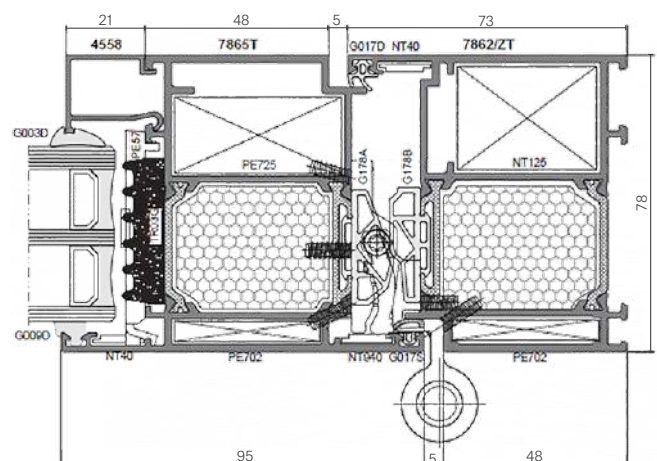
Ytterdør Ponzio PE68/PE68HI



$U_d = 1.06 \text{ W/m}^2\text{K}$

* referanse konstruksjonsdimensjoner:
L 1230 x H 2180 mm, $U_g = 0,5 \text{ W/m}^2\text{K}$,
tre-lags glas

Ytterdør Ponzio PE78N/PE78NHI

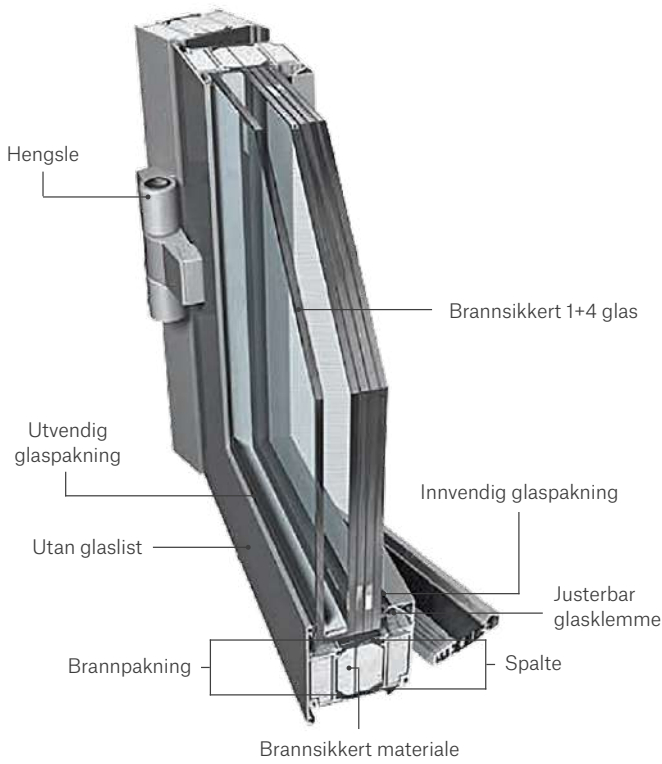


$U_d = 0.89 \text{ W/m}^2\text{K}$

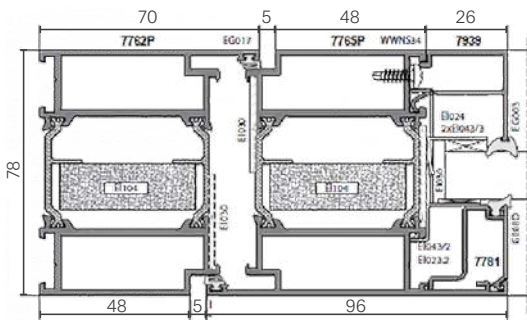
* referanse konstruksjonsdimensjoner:
L 1230 x H 2180 mm, $U_g = 0,5 \text{ W/m}^2\text{K}$,
tre-lags glas

Ytterdør Ponzio PE78EI

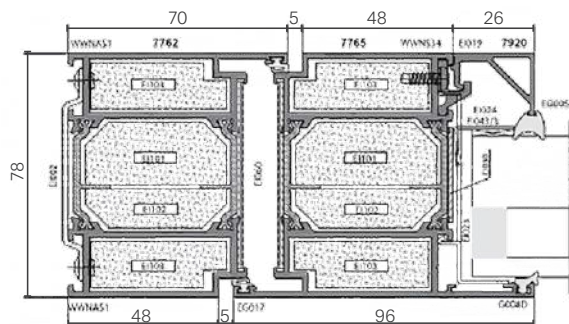
EI15, EI30, EI45, EI60, EI90, EI120



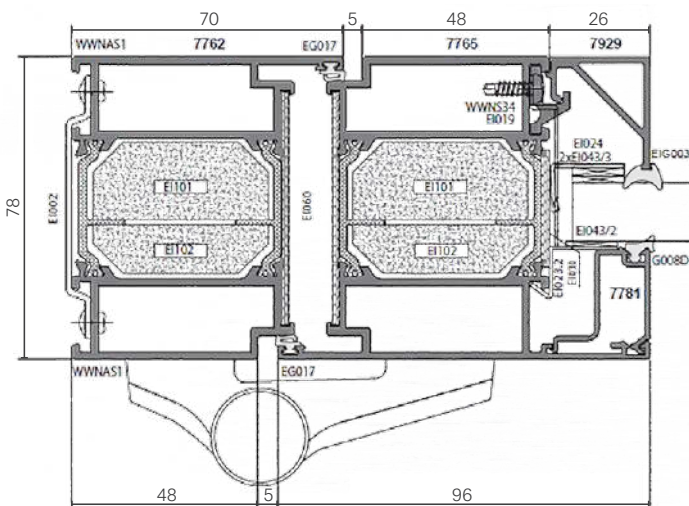
EI30 ØKONOMI



EI60



EI30



Bygge- og badstudører

Byggedører

Dette er ei enkel uisolert byggedør, med slett furufinér på inn- og utside. Ho er symmetrisk, slik at same døra kan nyttast med venstre eller høgre slagretning.


- Finert innside og utside
- Uisolert
- Furukarm med pakning - 40x92 mm
- Assa 565 låskasse, utan sylinder
- Leverast som utoverslåande
- Lagerførte storleikar: 9/10/11x21
- Prisar er eks. vridar og sylinder
- Den svarte byggedøra er behandla med eit strøk svartmaling på dørbladet

Badstudører

- Standardstorleikar: 7 X 19/20
- Dørene kan brukast som venstre- og høgre dør
- Lik inn- og utside
- 8mm herda røykfarga glas, eller med frosta glas
- Glasdøra har furukarm med pakning og rullelås (4238), utan terskel

Sjå side 2 for symbolforklaring til produkta.

Modell	Grunnpris	
	m/mva	eks mva
BYGGEDØR		
Svart byggedør (9/10x20/21)	5 885	4 708
Svart byggedør (11x21)	6 401	5 121
Ubehandla byggedør (9/10x20/21)	4 614	3 691
Ubehandla byggedør (11x21)	5 134	4 107
BADSTUDØR		
Badstudør - frosta glas (7x19/20)	10 868	8 694
Badstudør - røykfarga glas (7/8x19/20/21 og 9x21)	8 049	6 439



Svart byggedør



Byggedør

Badstudør
- Frosta glasBadstudør
- Røykfarga glas

Garasjevindaug


Kvitmala garasjevindaug - fastkarm

Kvitmala enkelt garasjevindaug med fastkarm og 1 lag glas til bruk i bod eller garasje. 92mm karm i standard kvitfarge NCS S 0502 Y, beslag i matt aluminium.


Kvitmala garasjevindaug - topphengsla

Kvitmala topphengsla garasjevindaug med 2 lag isolerglas til bruk i bod, garasje eller kjellar. 103mm karm i standard kvitfarge NCS S 0502 Y, beslag i matt aluminium. U-verdi 1,5.

Vindu	Grunnpris	
	m/mva	eks mva
Garasjevindaug 1 lag glas 10/11/12X5/6	2 383	1 906
Garasjevindaug 2 lag isolerglas topphengsla 10/11/12X5/6	4 288	3 430



Kvitmala garasjevindaug - fastkarm



Kvitmala garasjevindaug - topphengsla

Hyttedører

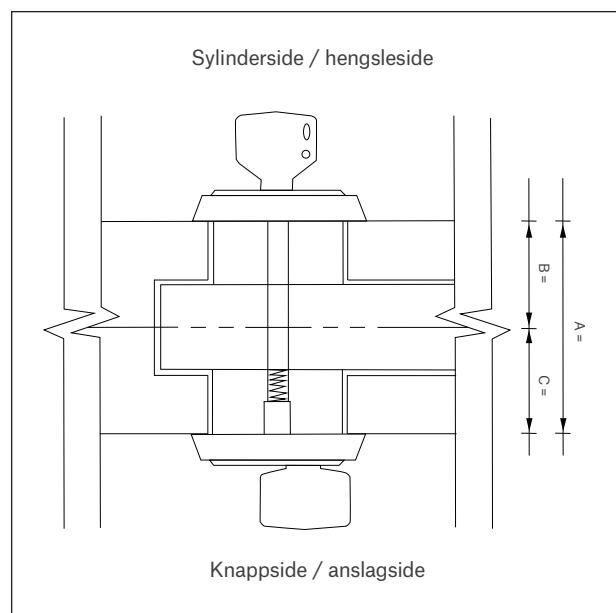
Hyttedørene er 18 graders dører med aluminium-fuktsperre i kryssfinéren på begge sider. Dei har også panel på begge sider. Det er viktig at dørene vert behandla likt på alle 6 sider/kantar, sjå vedlikehaldsråd som følgjer med dørene eller på vår heimeside.

- Skygge skrå panel på inn- og utside (lik på begge sider)
- 2 lag isolerglas
- Aluminium fuktsperre på inn- og utside
- 35mm EPS
- Karm med foringsspor, pakning, justerbare hengsler og hardtre terskel
- Karmbreidde 92x40mm
- Låskasse: KABA/DORMA 1219 FG
- Sluttstykke: KABA/DORMA 1263 FG
- Sylinder: KABA/DORMA 301 matt krom

ABC - mål

Mål oppgitt i mm.

	A	B	C
Hyttedør	65	31,5	33,5
Boddør	54	31,5	22,5
Byggedør	43	20,5	22,5




Dovre hyttedør



Hafjell hyttedør



Lom hyttedør



Otta hyttedør



Vågå hyttedør





Hafjell hyttedør med farge mørk raud NCS S 4050-R

Grunnprisar

Modell	Grunnpris		U-verdi
	m/mva	eks mva	Einfløya
Dovre hyttedør (8/9/10 x 19/20/21)	11 726	9 381	1,3
Hafjell hyttedør (8/9/10 x 19/20/21)	13 968	11 174	1,3
Lom hyttedør (8/9/10 x 19/20/21)	10 051	8 041	1,0
Vågå hyttedør (8/9/10 x 19/20/21)	10 888	8 710	1,0
Otta hyttedør (8/9/10 x 19/20/21)	11 463	9 170	1,3
Tillegg			
Grunnpris tofløya / dør med sidefelt	3,0 x dørprisen		
Grunnpris andre storleikar en standard - heile 5 cm (maks M13)	1,5 x dørprisen		
Grunnpris innoverslåande dørblad (ingen garanti)	1,5 x dørprisen		

► Øvrige tillegg og prisar på side 138-139. Prisar er eks. vridar.

Bod / Garasjedør

Lom boddør er ei isolert boddør av høg kvalitet. For at ho skal vare lenge og halde seg stabil, er det viktig at døra vert behandla likt på alle 6 sider/kantar. Sjå vedlikehaldsråd som følgjer med dørene eller på vår heimeside

- Boddør som ikkje er eigna for bruk i oppvarma rom
- Ubehandla dør har skygge skrå furupanel på utsida og finert glatt innsida
- 35mm EPS
- Karm med foringsspor, pakning, justerbare hengslar og hardtre terskel
- Karmbreidde 92mm x 40mm.
- Låskasse: KABA/DORMA 1216
- Sluttstykke: KABA/DORMA 1254
- Sylinder: KABA/DORMA 301 matt krom
- Hengslar: 3248 - Svart beslag på toppen av dørbildet

Vi kan levere tofløya og innoverslåande dører. Spesialmål vert berre leverte på halvmodul, kvar 5 cm. Dørene kan berre produserast i ubehandla furu! Vedlikehald og garanti, sjå side 136 eller vår heimeside. Prisar er eks. vridar.



Lom boddør



► Øvrige tillegg og prisar på side 138-139. Prisar er eks. vridar.



Grunnprisar

Modell	Grunnpris		U-verdi
	m/mva	eks mva	Einfløya
Lom boddør (8/9/10 x 19/20/21)	7 256	5 805	1,4
Lom boddør (8/9x18)	10 888	8 710	1,4
Tillegg			
Grunnpris tofløya / dør med sidefelt	3,0 x dørprisen		
Grunnpris andre storleikar en standard - heile 5 cm (maks M13)	1,5 x dørprisen		
Grunnpris innoverslåande dørblad (ingen garanti)	1,5 x dørprisen		

► Øvrige tillegg og prisar på side 138-139. Prisar er eks. vridar.

Kottdører

Våre kottdører held høg kvalitet og er godt isolerte. Dei har ein konstruksjon som eliminerer kuldebru og gir maksimal isolering og god tetting. Dei kvite kottdørene er ferdig kvitmala, både på luke og karm.

Sjå side 2 for symbolforklaring til produkta.

San 60 EI30

- San 60 er ei brannklassa kottdør, EI30 i kvitmala MDF med overfals
- Karm 32x92mm med pakning på dørbladet

Kottdør i furu

- Vi har også ei kottdør i ubehandla furu på lager, produsert av "Pocket"

San 70 kvit

- San 70 kvit har kvitmala MDF med overfals
- Karm 32x92mm med pakning på dørbladet
- San 70 kvit kan mot tillegg leverast i spesialmål: Breidde 495mm > 900mm. Høgde 495mm > 1400mm



San 60 EI30 Kvit



San 70 kvit



Vridar til kottdør kan leverast i tillegg





Grunnprisar

Modell	Grunnpris		U-verdi
	m/mva	eks mva	
San 60 EI30			
54x79	5 481	4 385	1,0
54x109	6 210	4 968	1,0
San 70 kvit			
54x54	3 426	2 741	0,4
54x69	3 426	2 741	0,4
54x79	3 426	2 741	0,4
54x89	3 426	2 741	0,4
54x109	3 880	3 104	0,4
54x139	4 496	3 597	0,4
Vridar til San 60/70	339	271	

Modell	Grunnpris		U-verdi
	m/mva	eks mva	
Furu Pocket (inkl. vridar)			
55x55 - ubehandla	3 653	2 922	1,0
55x70 - ubehandla	3 653	2 922	1,0
55x80 - ubehandla	3 653	2 922	1,0
55x90 - ubehandla	4 214	3 371	1,0
55x110 - ubehandla	4 624	3 699	1,0
70x120 - ubehandla	5 158	4 126	1,0
70x140 - ubehandla	5 940	4 752	1,0

Loftstigar

Våre loftstigar held høg kvalitet og er godt isolerte. Dei har ein konstruksjon som eliminerer kuldebru og gir maksimal isolering og god tetting. Alle våre loftstigar er lagerførte i ferdig kvitmala utføring, både på luke og karm. Stigane er kraftige med 8 cm inntrinn og utvendig breidde på 40 cm. **Sjå side 2 for symbolforklaring til produkta.**

Lex

- Lex kan ha takhøgde opp til 2700 mm, med 3 ledd. Sjå skisse.

Iso 70

- Iso 70 kan ha takhøgde opp til 2500mm, med fire ledd
- Karmen er frest inn, slik at luka ligg plant med karmen

Stigeforlengar

På Lex kan det monterast ein forlengar for takhøgder opp til 3200mm.

Overluke

Overluke for Lex 70 54x113, gir samla u-verdi på 0,2

Loftstige i furu

Vi har ein loftstige i ubehandla furu, produsert av "Pocket". Denne har stige med 5 mm inntrinn og har takhøgde opp til 2500 mm.

Lux EI60

Loftstige i stål med brannklasse EI60. Alustige med 3 ledd for takhøgde 2620. Vi har stigeforlengar med tre trinn for ekstra takhøgde, 2620-3280mm.

På førespurnad kan vi levere forskjellige loftstigar i stål, også med brannklasse EI60.



Lex 70 Sax

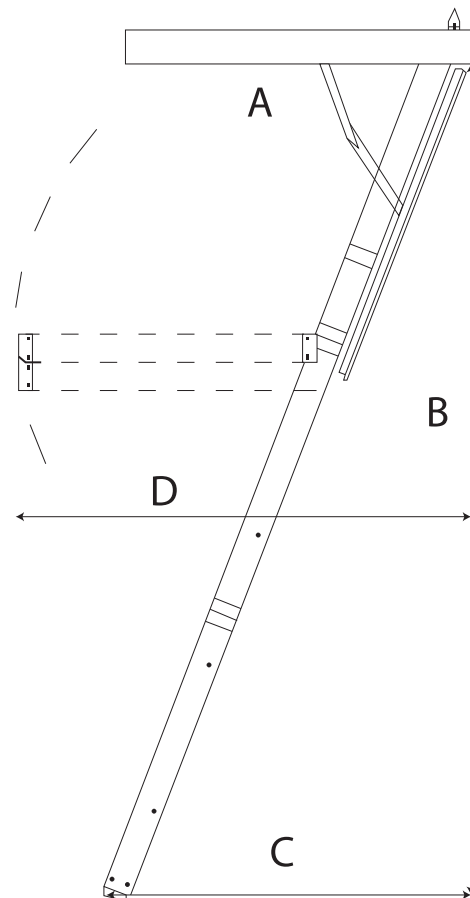


Lex 70 Sax



Lex





Mål til illustrasjon til høyre

	B	C	D
	Takhøgd	Golvplass	Gangbreidde
Lex 30	2400	1160	1560
Lex EI30	2500	1200	1560
Lex 70	2700	1305	1560
ISO 70	2500	1330	1430
Lex 70 Sax	2500	1130	820/1130
Lux EI60	2620	1460	1630

Grunnprisar

Modell	Grunnpris		U-verdi
	m/mva	eks mva	
Lex 30			
54x113	5 359	4 287	0,82
67x113	6 338	5 070	0,82
Lex 70			
54x113	6 338	5 070	0,4
54x113 - klassisk kvit (NCS S 0500-N)	7 318	5 854	0,4
70x113	7 538	6 030	0,4
Lex 60 EI30			
54x113	8 990	7 192	1,0
70x113	9 966	7 973	1,0
ISO 70			
54x99	6 338	5 070	0,4
Lex 70 Sax			
54x82	21 973	17 578	0,4
54x113	21 973	17 578	0,4
Lux EI60			
606x1136mm	Pris på førespurnad		0,61
736x1136mm	Pris på førespurnad		0,61
Furu Pocket			
55x99 - ubehandla	7 910	6 328	1,0
Stigeforlengar til Lex			
Stigeforlengar til Lex	1 535	1 228	
Stigeforlengar til Lux			
Stigeforlengar til Lux	Pris på førespurnad		
Overluke til Lex			
Overluke til Lex	6 161	4 929	

Listverk og utforingar

Listverk er krona på verket og rett val av listverk har mykje å seie for interiøret sitt uttrykk, stil og ikkje minst din eigen smak. Vi har fleire variantar med dørsett i lister og utforingar på lager, i bomull, klassisk kvit, mørk grå og svart!

Dørsett av listverk og utforingar er av kvistfri furu, pakka i praktisk transportvenleg pakning.

Listverk med lengder på 2 stk. a 2200mm og 1 stk. a 1100mm.

Utforingar med lengder på 2 stk. a 2100mm og 1 stk. a 1100mm.

Våre karmar har foringsspor på 1x1cm. Pinn på utforingane er 2cm for 4,5 utforing og 3,5cm på utforingar over 4,5cm.


Diverse mål for loftsluker

Modell	Farge	Malingstype	Glans
Listverk og utforingar	NCS S 0502-Y	Vassbasert	25
Listverk og utforingar	NCS S 0500-N	Vassbasert	25
Listverk og utforingar	Spesialfarge	Vassbasert	25



Kari Kompakt med 12x58 karmlist rund


Listverk




10X058x5500 dørsett
Bomull **NCS S 0502-Y**



12X058x5500 dørsett
Bomull **NCS S 0502-Y**



12X058x5500 dørsett
Klassisk kvit **NCS S 0500-N**



12X069x5500 dørsett
Bomull **NCS S 0502-Y**



15X070X5500 dørsett
Bomull
NCS S 0502-Y



24X057X2200 list
Bomull
NCS S 0502-Y



12X058x5500 dørsett
Svart
NCS S 9000-N



12X058x5500 dørsett
Dempa svart
NCS S 8500-N



12X058x5500 dørsett
Mørk grå
NCS S 7500-N

Utforingar



Dørsett UTF
Bomull
NCS S 0502-Y



Dørsett UTF
Klassisk kvit
NCS S 0500-N



Dørsett UTF
Svart
NCS S 9000-N



Dørsett UTF
Dempa svart
NCS S 8500-N




Dørsett UTF
Mørk grå
NCS S 7500-N

Mørke fargar er krevjande. Synlege skadar og skraper oppstår lett og man må rekne med flikking/overmaling på byggeplass. Flikkmaling sendast med.

Grunnprisar listverk og utforingar

Karmsett listverk		m/mva	eks mva
FURU 10X058X5500 DØRSETT NCS S 0502-Y	KARMLIST RUND SETT 1/1100MM 2/2200MM	424	339
FURU 12X058X5500 DØRSETT NCS S 0502-Y	KARMLIST RUND SETT 1/1100MM 2/2200MM	440	352
FURU 12X069X5500 DØRSETT NCS S 0502-Y	KARMLIST RUND SETT 1/1100MM 2/2200MM	546	437
FURU 24X057X2200 UTF.KAR NCS S 0502-Y	UTFORINGSLIST RUND KANT M/FALS 1/2200	341	273
FURU 15X070X5500 DØRSETT NCS S 0502-Y	KARML CW116 SETT 1/1100MM 2/2220MM	648	518
FURU 12X058X5500 DØRSETT NCS S 0500-N	KARMLIST RUND SETT 1/1100MM 2/2200MM	440	352
FURU 12X058X5500 DØRSETT NCS S 9000-N	KARMLIST RUND SETT 1/1100MM 2/2200MM	1 065	852
FURU 12X058X5500 DØRSETT NCS S 7500-N	KARMLIST RUND SETT 1/1100MM 2/2200MM	1 065	852
FURU 12X058X5500 DØRSETT NCS S 8500-N	KARMLIST RUND SETT 1/1100MM 2/2200MM	1 065	852
Karmsett utforingar			
FURU 18X045 DØRSETT UTF NCS S 0502-Y	UTFORING SETT 1/1100MM 2/2100MM	526	421
FURU 18X070 DØRSETT UTF NCS S 0502-Y	UTFORING SETT 1/1100MM 2/2100MM	699	559
FURU 18X095 DØRSETT UTF NCS S 0502-Y	UTFORING SETT 1/1100MM 2/2100MM	893	714
FURU 18X120 DØRSETT UTF NCS S 0502-Y	UTFORING SETT 1/1100MM 2/2100MM	1 239	991
FURU 18X145 DØRSETT UTF NCS S 0502-Y	UTFORING SETT 1/1100MM 2/2100MM	1 533	1 226
FURU 18X170 DØRSETT UTF NCS S 0502-Y	UTFORING SETT 1/1100MM 2/2100MM	2 281	1 825
FURU 18X195 DØRSETT UTF NCS S 0502-Y	UTFORING SETT 1/1100MM 2/2100MM	2 614	2 091
FURU 18X045 DØRSETT UTF NCS S 0500-N	UTFORING SETT 1/1100MM 2/2100MM	526	421
FURU 18X070 DØRSETT UTF NCS S 0500-N	UTFORING SETT 1/1100MM 2/2100MM	699	559
FURU 18X095 DØRSETT UTF NCS S 0500-N	UTFORING SETT 1/1100MM 2/2100MM	893	714
FURU 18X120 DØRSETT UTF NCS S 0500-N	UTFORING SETT 1/1100MM 2/2100MM	1 239	991
FURU 18X145 DØRSETT UTF NCS S 0500-N	UTFORING SETT 1/1100MM 2/2100MM	1 533	1 226
FURU 18X170 DØRSETT UTF NCS S 0500-N	UTFORING SETT 1/1100MM 2/2100MM	2 281	1 825
FURU 18X195 DØRSETT UTF NCS S 0500-N	UTFORING SETT 1/1100MM 2/2100MM	2 614	2 091
FURU 18X045 DØRSETT UTF NCS S 7500-N	UTFORING SETT 1/1100MM 2/2100MM	1 088	870
FURU 18X070 DØRSETT UTF NCS S 7500-N	UTFORING SETT 1/1100MM 2/2100MM	1 438	1 150
FURU 18X095 DØRSETT UTF NCS S 7500-N	UTFORING SETT 1/1100MM 2/2100MM	1 825	1 460
FURU 18X120 DØRSETT UTF NCS S 7500-N	UTFORING SETT 1/1100MM 2/2100MM	2 350	1 880
FURU 18X145 DØRSETT UTF NCS S 7500-N	UTFORING SETT 1/1100MM 2/2100MM	2 835	2 268
FURU 18X170 DØRSETT UTF NCS S 7500-N	UTFORING SETT 1/1100MM 2/2100MM	3 421	2 737
FURU 18X195 DØRSETT UTF NCS S 7500-N	UTFORING SETT 1/1100MM 2/2100MM	3 923	3 138
FURU 18X045 DØRSETT UTF NCS S 8500-N	UTFORING SETT 1/1100MM 2/2100MM	1 088	870
FURU 18X070 DØRSETT UTF NCS S 8500-N	UTFORING SETT 1/1100MM 2/2100MM	1 438	1 150
FURU 18X095 DØRSETT UTF NCS S 8500-N	UTFORING SETT 1/1100MM 2/2100MM	1 825	1 460
FURU 18X120 DØRSETT UTF NCS S 8500-N	UTFORING SETT 1/1100MM 2/2100MM	2 350	1 880
FURU 18X145 DØRSETT UTF NCS S 8500-N	UTFORING SETT 1/1100MM 2/2100MM	2 835	2 268
FURU 18X170 DØRSETT UTF NCS S 8500-N	UTFORING SETT 1/1100MM 2/2100MM	3 421	2 737
FURU 18X195 DØRSETT UTF NCS S 8500-N	UTFORING SETT 1/1100MM 2/2100MM	3 923	3 138
FURU 18X045 DØRSETT UTF NCS S 9000-N	UTFORING SETT 1/1100MM 2/2100MM	1 088	870
FURU 18X070 DØRSETT UTF NCS S 9000-N	UTFORING SETT 1/1100MM 2/2100MM	1 438	1 150
FURU 18X095 DØRSETT UTF NCS S 9000-N	UTFORING SETT 1/1100MM 2/2100MM	1 825	1 460
FURU 18X120 DØRSETT UTF NCS S 9000-N	UTFORING SETT 1/1100MM 2/2100MM	2 350	1 880
FURU 18X145 DØRSETT UTF NCS S 9000-N	UTFORING SETT 1/1100MM 2/2100MM	2 835	2 268
FURU 18X170 DØRSETT UTF NCS S 9000-N	UTFORING SETT 1/1100MM 2/2100MM	3 421	2 737
FURU 18X195 DØRSETT UTF NCS S 9000-N	UTFORING SETT 1/1100MM 2/2100MM	3 923	3 138

NB! Start alltid med å sette inn utforinga i toppen først



Feielister i eik. Foto: Rindalslist

Vi kan no tilby
**FEIELISTER
I EIK**

Grunnprisar feielister i eik og kvitlasert eik

Modell	Grunnpris	
	m/mva.	eks. mva.
Kvitlasert lakk		
9x15x970	65	52
9x20x970	74	59
9x30x970	118	94
9x40x970	148	118
9x50x970	175	140
9x60x970	201	161
9x70x970	218	174
9x15x2700	288	230

Modell	Grunnpris	
	m/mva.	eks. mva.
Klar lakk		
9x15x970	56	45
9x20x970	66	53
9x30x970	106	85
9x40x970	131	105
9x50x970	155	124
9x60x970	179	143
9x70x970	195	156
9x15x2700	260	208

Mål i mm

Tilleggsprodukt

WC-signalskilt matt krom



WC-signalskilt til syl. låskasse



WC-signalskilt matt aluminium



WC-signalskilt rustfritt stål



WC-signalskilt svart



WC-signalskilt til skyvedør (innfelt)



WC-signalskilt til skyvedør (innfelt) svart



Skyvedørssring i børsta stål



Skyvedørssring i stål med kvit lakk



Skyvedørssring i stål med svart lakk



Skyvedørssring i stål med matt messingfarge



Skyvedørsskål i børsta stål, 50mm (2stk)



Skyvedørsskål i stål med kvit lakk, 50mm (2stk)



Skyvedørsskål i stål med svart lakk, 50mm (2stk)



Skyvedørsskål i stål med matt messingfarge, 50mm (2stk)



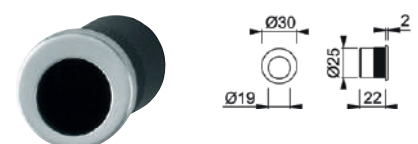
Låskasse til skyvedør 4249 inkl. sluttstykke og 2stk skåler i matt krom



Låskasse til skyvedør 4249 inkl. sluttstykke og 2stk skåler i svart



Gripehol for skyvedør



Dørstoppar for veggmontering Ø45mm



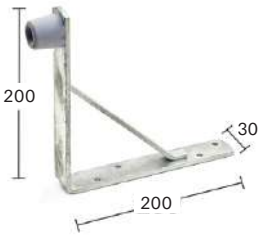
Dørstoppar 50mm rustfri for innerdør




Dørstoppar 75mm rustfri for innerdør



Dørstoppar stor vinkel galv for ytterdør



Dørstoppar liten vinkel rustfri for ytterdør



Dorma dørpumpe TS 83



Dorma dørpumpe TS 93 med skinne



Dorma dørpumpe TS 93 med skinne og vinkel



Nøkkelboks YALE HLY 500



Dørspion 35-55mm matt krom



Dørspion 50-70mm krom



JusteringskrUAR 6x8 mm. 8 pk.



Polish for ytterdør 1 stk



Polish for ytterdør 10pk



Låsespray 100ml



Låsefett 50ml



Hengselrettar til dører og vindauger



Stoppar til tofløya skyvedørskarm



Smartlås Yale Doorman V2N grå Smartlås Yale Doorman V2N svart

Smartlås som opnast ved å taste ei kode eller halde ei brikke inntil. Inkludert 3 stk. nøkkelbrikker. Bruk av app og/eller fjernkontroll kjøpast i tillegg.



Smartlås Yale Doorman L3S krom Smartlås Yale Doorman L3S børsta stål Smartlås Yale Doorman L3S svart

Ny generasjon smartlås med ringeklokke som kan opnast med mobil, kode eller nøkkelbrikke. Modellen har Yale Connect Wi-Fi inkludert, forbetra sluttstykke og er forsikringsgodkjent klasse 3S.



NY

Dørvidar til innerdør med kodelås

Dørvidar i rustfritt stål og matt krom til låskasse 2014. Opp til 9 brukarkoder. Passar til dørtjukkleik 35-80mm. 2 stk. CR2, 3V batteri. Oppgi høgre/venstre slagretning.



Smartlås Yale Linus Home sølv Smartlås Yale Linus Home svart

Yale Linus smartlås konverterer din eksisterande lås til ein smartlås og er svært enkel å installere. Modellen har Yale Connect Wi-Fi inkludert. Kodetastatur kan kjøpast i tillegg.



NY

Yale smart kodetastatur



Yale support

Åpningstider:

Mandag-fredag: 09:00-18:30

Lørdag-søndag: 10:00-15:00

www.yalehome.com/no/no/support/technical-support

Ved akutte problemer utenom åpningstid:


Hvis det oppstår akutte problemer utenom vår åpningstid, kontakt nærmeste TrioVing Sikkerhetssenter eller en annen godkjent Låsesmed.

Grunnprisar

Produkt	Grunnpris		Produkt	Grunnpris	
	m/mva	eks mva		m/mva	eks mva
WC-signalskilt matt krom	376	301	Dørstoppar stor vinkel galv for ytterdør	403	322
WC-signalskilt til syl. låskasse	376	301	Dørstoppar liten vinkel rustfri for ytterdør	403	322
WC-signalskilt matt aluminium	403	322	Dorma dørpumpe TS 83	3 084	2 467
WC-signalskilt rustfritt stål	848	678	Dorma dørpumpe TS 93 med skinne	6 248	4 998
WC-signalskilt svart	694	555	Dorma dørpumpe TS 93 med skinne svart	6 873	5 498
WC-signalskilt til skyvedør (innfelt)	1498	1 198	Dorma dørpumpe TS 93 med skinne og vinkel	7 285	5 828
WC-signalskilt til skyvedør svart (innfelt)	1835	1 468	Nøkkelboks YALE HLY 500	1 639	1 311
Skyvedørsring i børsta stål	530	424	Dørspion 35-55mm matt krom	710	568
Skyvedørsring i stål med kvit lakk	530	424	Dørspion 50-70mm krom	710	568
Skyvedørsring i stål med svart lakk	713	570	Justeringskruar 6x8 mm. 8 pk.	89	71
Skyvedørsring i stål med matt messingfarge	713	570	Polish for ytterdør 10pk	1 875	1 500
Skyvedørsskål i børsta stål, 50mm (2stk)	266	213	Polish for ytterdør 1 stk	188	150
Skyvedørsskål i stål med kvit lakk, 50mm (2stk)	266	213	Låsespray 100ml	1 061	849
Skyvedørsskål i stål med svart lakk, 50mm (2stk)	536	429	Låsefett 50ml	744	595
Skyvedørsskål i stål med matt messingfarge, 50mm (2stk)	536	429	Hengselrettar til dører og vindaug	665	532
Låskasse til skyvedør 4249 inkl. sluttstykke og 2stk skåler i matt krom	1179	943	Stoppar til tofløya skyvedørskarm - må bestille 2 stk. pr. karm	268	214
Låskasse til skyvedør 4249 inkl. sluttstykke og 2stk skåler i svart	1914	1 531	Smartlås Yale Doorman V2N svart / grå	11 968	9 574
Griephol for skyvedør	603	482	Smartlås Yale Doorman L3S svart / krom / børsta stål	15 979	12 783
Dørstoppar for veggmontering Ø45mm	319	255	Smartlås Yale Linus svart / sølv	10 561	8 449
Dørstoppar 50mm rustfri for innerdør	283	226	Kodetastatur til Yale Linus	2 754	2 203
Dørstoppar 75mm rustfri for innerdør	301	241	Montering smartlås	4 253	3 402
			Dørvidar til innerdør med kodelås høgre/venstre	11 910	9 528

Dørvidarar

Vi har dørvidarar av god kvalitet på lager.

 = Kan brukast på brannklassifiserte produkt

Innerdørvidar



NR.1 - Stilrein og enkel innerdørvidar med nøkkelskilt

Dørvidar i sink/zamak med børsta krom overflate. Tilpassa dørtjukkleik 38-42 mm. Byggjer ut 50 mm.



NR. 3 - Stilrein innerdørvidar i rustfritt stål med nøkkelskilt

Dørvidar av syrefast stål med børsta overflate. Passar til dørtjukkleik 35-60 mm. Leverast med 4 stk. M4x38 mm skruar og 4 stk. M4x75 mm kappeskruar, samt 4 stk. M4 hylsemutter og 1 stk. styreplugg.



NR. 5 - Tradisjonell og kraftig innerdørvidar med nøkkelskilt

Dørvidar i messing med børsta krom overflate. Tilpassa dørtjukkleik 38-45 mm. Byggjer ut 45 mm.



NR. 7 - Stilrein innerdørvidar med nøkkelskilt i matt aluminium

Dørvidar i aluminium med matt overflate inkl. nøkkelskilt. Skjulte skruar. Passar til dørtjukkleik 37-42 mm. Leverast med 4 stk. skruar.



NR. 9 - Innerdørvidar med klikksystem utan skruar i rustfritt stål

Dørvidar i rustfritt stål inkl. nøkkelskilt quick fit + monteringsssystem for dørtjukkleik 38-44mm.



NR. 11 - Stilrein innerdørvidar med nøkkelskilt med svart overflate

Dørvidar i messing med svart overflate inkl. nøkkelskilt. For dørtjukkleik 38-42mm. Leverast med 4 skruar og hylsemutterar.



NR. 13 - Stilrein innerdørvidar med nøkkelskilt i rustfritt stål

Dørvidar inkl. nøkkelskilt av rustfritt stål. Tilpassa dørtjukkleik 38-42 mm. Byggjer ut 60 mm.

Ytterdørvidar



NR. 2 - Stilrein ytterdørvidar

Dørvidar i messing med børsta krom overflate og returfjør berekna for ytterdører med modullåskasse. Tilpassa dørtjukkleik 38-70 mm. Byggjer ut 60 mm.



NR. 4 - Stilrein ytterdørvidar i rustfritt stål

Dørvidar av syrefast stål med børsta overflate. Passar til dørtjukkleik 35-60 mm. Leverast med 2 stk. M4x38 mm skruar og 2 stk. M4x75 mm kappeskruar, samt 2 stk. M4 hylsemutterar og 1 stk. styreplugg.



NR. 6 - Tradisjonell og kraftig ytterdørvidar

Dørvidar i messing med børsta krom overflate og returfjør berekna for ytterdører med modullåskasse. Tilpassa dørtjukkleik 38-70 mm. Byggjer ut 62 mm.



NR. 10 - Stilrein ytterdørvidar med aluminium med rustfri look

Dørvidar i aluminium med rustfri look med kvick sprint for dørtjukkleik 55-65mm. Leverast med 2 skruar og hylsemutterar.



NR. 12 - Stilrein og kraftig ytterdørvidar i børsta krom

Dørvidar i messing med matt krom børsta overflate. For dørtjukkleik 38-70mm. Leverast med 2xM5 kappeskruar, hylsemutterar og 2 pinnar.



NR.14 - Stilrein ytterdørvidar i rustfritt stål

Dørvidar av rustfritt stål med dobbeltverkande returfjør berekna for ytterdører med modullåskasse. Tilpassa dørtjukkleik 38-70 mm. Byggjer ut 70 mm.



NR.16 - Tidlaus ytterdørvidar i svart overflate

Dørvidar av messing med dobbeltverkande returfjør, for ytterdører med modullåskasse. Med dobbeltverkande returfjør fungerer dørvidaren også på låskasser der forreiling skjer ved at dørvidaren løftast. Tilpassa dørtjukkleik 38-70 mm. Byggjer ut 60 mm.

Innerdørvidar



NR.15 - Tidlaus innerdørvidar med nøkkelskilt i svart overflate

Dørvidar og nøkkelskilt av sink/zamak. Tilpassa dørtjukkleik 38-42 mm. Byggjer ut 60 mm.



NR. 17 - Stilrein innerdørvidar med klikksystem inkl. nøkkelskilt i rustfri

Dørvidar i rustfritt stål med returfjør inkl. nøkkelskilt. Rask montering med klikksystem utan monteringskrugar. Passar for dørtjukkleik 37-42mm. Byggjer ut 74 mm.

Ytterdørvidar



NR. 18 - Stilrein ytterdørvidar med kvick-i-sprint hurtigpinne i rustfri

Dørvidar i rustfritt stål med returfjør. Rask montering med klikksystem utan monteringskrugar. Passar for dørtjukkleik 55-65mm. Byggjer ut 74 mm.



NR. 19 - Tidlaus innerdørvidar med nøkkelskilt i svart overflate

Dørvidar og nøkkelskilt i sink/zamak med svart oksidert overflate. Passar til dørtjukkleik 38-42 mm. Byggjer ut 50 mm.

Grunnprisar

Nr	Innerdørvidar	Nøkkelskilt	Returfjør	Grunnpris	
				m/mva	eks mva
1	Dørvidar ID MATT krom nr. 1	x		426	341
3	Dørvidar ID rustfri nr. 3	x		1 314	1 051
5	Dørvidar ID børsta krom nr. 5	x		764	611
7	Dørvidar ID matt alu nr. 7	x		426	341
9	Dørvidar ID rustfri klikk nr. 9	x		1 195	956
11	Dørvidar ID svart nr. 11	x		764	611
13	Dørvidar ID rustfri nr. 13	x		491	393
15	Dørvidar ID svart nr. 15	x		828	662
17	Dørvidar ID rustfri klikk nr. 17	x		1 195	956
19	Dørvidar ID svart nr. 19	x		514	411

Nr	Ytterdørvidar	Nøkkelskilt	Returfjør	Grunnpris	
				m/mva	eks mva
2	Dørvidar YD matt krom nr. 2		x	955	764
4	Dørvidar YD rustfri nr. 4			1 061	849
6	Dørvidar YD børsta krom nr. 6			764	611
10	Dørvidar YD rustfri look nr. 10		x	1 174	939
12	Dørvidar YD børsta krom nr. 12		x	1 174	939
14	Dørvidar YD rustfri nr. 14		x	641	513
16	Dørvidar YD SVART nr. 16		x	1 241	993
18	Dørvidar YD rustfri nr. 18		x	1 103	882

Vedlikehald

Innerdører

Reingjering/overflatebehandling og smøring av beslag er avgjerande for døra si levetid. Bygg1 innerdører kan tørkast av med mildt såpevatn. Ikkje bruk sterke vaskemiddel.

Teakfinér

Dører med teakfinér skal behandlast før bruk. Sjå monteringsretteiing.

Ubehandla hytte/bod-dører

Dør og karm vert levert ubehandla og må behandlast før bruk. Det vert rådd til å bruke kvistlakk, før 2 strøk grunning. Spør din fargeforhandlar om dørmaling som toppstrøk. Unngå mørke fargar dersom døra skal stå i direkte sollys. Ta ut pakning før du behandlar karmen. Døra må behandlast på nytt før sol og vatn har brote ned overflata.



PRODUKTFORDELER

- Beskytter lakken
- Forhindrer slitasje
- Forlenger levetid
- Enkel bruk
- Gir et flott resultat

Ytterdører

Bygg 1 Produkter AS anbefaler at ytterdøra vaskast og polerast minst ein til tre gongar per år for å beskytte døra og forlenge levetida.

Det er spesielt viktig på dører med mørke fargar og dører som blir utsatt for mykje vêr og vind. Det vil også kunne hindre solbleiking av fargen på døra.

- Vask ytterdøra med mildt reingjeringsmiddel som t.d. mildt oppvaskmiddel
- Unngå direkte sollys og pass på at døra er avkjølt ved reingjering
- Rist flaska og påfør middelet med ein mjuk og lofri klut. Påfør eit tynt og jamt lag ved hjelp av lette sirkelbevegelsar
- Lat så middelet tørke før du enkelt polerer det av med ein rein og tørr mikrofiberklut
- Den herda polishen vil beskytte døra, halde overflata blank og forhindre at smuss og ureinheiter fester seg til døra
- Dette vil gi døra lengre levetid og finare utsjånad over tid



NB! Dørene skal behandlast likt på begge sider, og på alle fire kantar. Sjå instruks som følgjer med dørene. For meir informasjon, sjå www.bygg1.no

Transport

Vår transportør er Bring. Ved bruk av omfattande distribusjons- og terminalnettverk, hentar og leverer dei våre sendingar til mottakarar over heile landet. Sikre framføringstider er viktig for oss og våre kundar. Bring

har sterk fokus på kvalitet, og ved hjelp av skanning kan vi dokumentere alle hendingar. Sjå elles våre sals- og leveringsvilkår på www.bygg1.no.

Reklamasjonsrett og garanti

Bygg 1 Produkter AS sine sals- og leveringsvilkår følgjer standarden for kjøp av byggjeverer, NS 8409. med mindre noko anna er skriftleg avtalt. Elles gjeld forbrukarkjøpslova.

Ta vare på kvitteringa eller fakturaen som dokumentasjon på kjøpet ved ein eventuell reklamasjonssak. Reklamasjonsskjema finn du på www.bygg1.no og skal meldast til forhandlar der vara er kjøpt.

Våre produkt vert selde med 5 års reklamasjonsrett ved feil eller manglar.

I tillegg har dei eksklusive ytterdørene 12 år garanti på formstabilitet på modellane Fjell og Fjord. Retten gjeld frå den dato produktet er overtatt.

Dersom ein finn feil eller manglar før montering, skal ein ikkje montere eller ta i bruk produktet.

Er produktet montert og tatt i bruk, vert dette å rekne som at produktets utføring og overflate er akseptert. Ved endring av produktets eigenskap, fell reklamasjonsretten vekk.

Mørke fargar er krevjande og ein må rekne med meir vedlikehald.

Unngå mørke fargar om døra får mykje direkte sollys. Det er også lettare å få synlege skadar og skraper og ein må rekne med flikking/overmaling på byggeplass. Flikkmaling sendast med.

Grensa for planavvik på dørbblad er 4mm, målt på døra si langside. Det er ikkje grunnlag for reklamasjon dersom avviket er mindre enn dette.

Reklamasjonsrett og garanti gjeld under følgande føresetnad: Produkta skal handterast, lagrast, monterast og vedlikehaldast etter våre monteringsretteiingar og vedlikehaldsråd.

Sjå elles våre sals- og leveringsvilkår og annan teknisk dokumentasjon på vår heimeside.

Fargenyansen på bilde av dører i brosjyren kan avvike noko i forhold til det verkelege produkt.

Vi tek atterhald om trykkfeil i katalogen.

Prisar

Innerdører	Grunnpris	
	m/mva	eks mva
Skyvedører		
Tillegg skyvedør (std. dørblad med spor inkl. skåler og ring). Eigne prisar for Kari, Ida og Sletten.	848	678
Ida/Kari lett tett skyvedør	3 105	2 484
Sletten lett tett skyvedør	2 264	1 811
Stoppar til tofløya skyvedørskarm	268	214
Formpressa og slette innerdører		
Sletten m/std. karm spesialmål på lager - 7/8/9x18 og 11/12/13x21	5 166	4 133
Sletten m/std. karm spesialmål andre - maks M13x25 (NB! Slagretning over M21)	På førespurnad	
Sletten sporfrest som Kari m/std. karm (7/8/9x18 på lager)	9 289	7 431
Tillegg skrånkjering inkl. karm pr. sett	10 586	8 469
Tillegg spesialfarge pr. dørblad - Ved større antal enn 4, send førespurnad	2 158	1 726
Tillegg spesialfarge pr. karm til innerdør - Ved større antal enn 4, send førespurnad	1 284	1 027
Tillegg for ekstra våtromsbehandling	709	567
Tillegg sparkeplate 200mm (blank)	1 654	1 323
Tillegg for anna glas (frosta, sota, cotswold, crepi)	1 886	1 509
Tillegg for svarte hengsler, pr. stk.	140	112
Eksklusive innerdører		
Dørblad med spesialmål - maks M13x24 (NB! Oppgi slagretning over M21)	På førespurnad	
Karmar med spesialmål - maks M13x24 (NB! Oppgi slagretning over M21)	På førespurnad	
Tillegg skrånkjering inkl. karm	På førespurnad	
Tillegg svart lasur på eikedører	2 205	1 764
Tillegg kvit lasur på eikedører	På førespurnad	
Tillegg laserte eikekarmar	På førespurnad	
Tillegg spesialfarge mala eksklusiv innerdør	På førespurnad	

Klassa- / prosjektdører	Grunnpris	
	m/mva	eks mva
Pris spesialmål utanom standard storleik	1,5 x dørprisen	
Tillegg spesialfarge inkl. karm	3 861	3 089
Tillegg for ekstra våtromsbehandling	709	567
Tillegg sparkeplate 190mm (blank)	1 654	1 323
Høgtrykkslaminat (pvc kantlister)	På førespurnad	
Kantlister i heiltre (eik/bøk)	På førespurnad	
Kantlister i aluminium	På førespurnad	
Heve-senketerskel	På førespurnad	
Klemsikring	På førespurnad	
Kompakt pendeldør med rektangulert glas inkl. karm	16 893	13 514
Kompakt pendeldør med rundt glas inkl. karm	16 893	13 514
Tillegg for 8stk. karmhylser inkl. festeskruar	403	322
Tillegg for 8stk. karmhylser inkl. festeskruar - fabrikkmontert	403	322

Hytte / bod	Grunnpris	
	m/mva	eks mva
Pris spesialmål utanom standard (heile 5 cm)	1,5 x dørprisen	
Pris innoverslåande dørblad (ingen garanti)	1,5 x dørprisen	
Pris tofløya / dør med sidefelt	3 x dørprisen	
Tillegg sparkeplate (svart)	1 214	971

Ytterdører tillegg - Standard og prisgunstige	Grunnpris	
	m/mva	eks mva
Det er ikkje tillegg for modul 11x21 (gjeld ikkje prisgunstige YD)		
Tillegg modul 11x21 (karmmå 109x209) prisgunstige ytterdører	2 501	2 001
Andre storleikar enn standard - maks storleik enkeltdør M13x25 / tofløya 25x25	1,5 x dørrisen	
Tofløya og dør med hengsla sidefelt	2,5 x dørrisen	
Tillegg basisfargar pr. dør inkl. karm og overlys / sidefelt	1 841	1 473
Tillegg øvrige fargar pr. dør inkl. karm og overlys / sidefelt	3 675	2 940
Tillegg innoverslåande dørblad (ingen garanti)	2 756	2 205
Tillegg andre typar glas enn standard (pr. dør)	1 988	1 590
Tillegg espanjolett låssystem	3 859	3 087
Tillegg for syrefaste hengsler (pr. hengsle)	800	640
Tillegg for svarte hengsler (pr. hengsle)	800	640
Tillegg for skjulte hengsler (2 stk)	5 954	4 763
Tillegg ytterdør laga som EI30 (gjeld berre tette dører)	3 859	3 087
Tillegg sparkeplate 190mm (blank)	1 654	1 323
Tillegg for dør produsert med teak finér eller kompaktlaminat	6 614	5 291
Tillegg sporfrest dekor på innside (lik inn- og utside)	3 859	3 087
Tillegg for 8stk. Karmhylser	403	322
Tillegg for 8stk. karmhylser - fabrikkmontert	403	322

Ulike tillegg	Grunnpris	
	m/mva	eks mva
Låskasse til innerdør 2014	441	353
Låskasse for sylindar til innerdør (2016)	1 179	943
Låskasse 8765 forsikringsgodkjend	1 179	943
Låskasse 565	1 179	943
Låskasse 410	1 400	1 120
Låskasse 2014 grå/svart	441	353
Forsikringsgodkjend sylindar til ytterdør, matt krom	3 419	2 735
Forsikringsgodkjend sylindar til ytterdør, svart	4 245	3 396
Standard sylindar til ytterdør, matt krom	1 179	943
Standard sylindar til ytterdør, svart	2 994	2 395
Standard sylindar til klassifiserte dører, matt krom	1 179	943
Sylindar til innerdør (må ha 2016 låskasse), matt krom	1 179	943
Tillegg likelås forsikringsgodkjend sylindar, matt krom	1 513	1 210
Tillegg likelås standard sylindar, matt krom	1 513	1 210
Ekstra nøkkel til ytterdørsylindar	213	170
Nøkkel til 2014 låskasse	45	36
Blindskilt til ID/YD Ø52mm	410	328
Propper til inner- og ytterdører (8stk) Ø 16mm	59	47
Opningsnøkkel til kottdør	329	263
Opningsstang til loftsstige	441	353
Tillegg for 8stk. karmhylser inkl. festeskruar	403	322
Tillegg for 8stk. karmhylser inkl. festeskruar - fabrikkmontert	403	322
Tettelst 2x8mm med lim pr. meter - kvit	40	32
Tettelst 2x8mm med lim pr. meter - svart	40	32
Frakt	1 084	867
Frakt Finnmark	1 359	1 087
Pall/Emballasje	341	273
Emballasje ved sending av enkeltkollari	120	96

På alle ytterdører med glas kjem miljøavgift PCB ruteretur pr. glas i tillegg.
 Prisane er gyldige f.o.m. 1. oktober 2023

BYGG

Bygg 1 Produkter AS

Industrivegen 32, 6155 Ørsta

Tlf: 70 04 24 90 - Faks: 70 04 24 91

post@bygg1.no - www.bygg1.no